

**REGIME PRÓPRIO DE PREVIDÊNCIA SOCIAL DO MUNICÍPIO DE
ANTÔNIO JOÃO - MS / IMPSAJ**

RELATÓRIO SEMESTRAL DE INVESTIMENTOS

**2º SEMESTRE
2025**

10 de janeiro de 2026

SUMÁRIO EXECUTIVO

O Sumário Executivo apresenta as principais informações do Relatório Mensal de Investimentos de 2025 do IMPSAJ.

Índice Inflacionário: IPCA – Índice Nacional de Preços ao Consumidor Amplo

Taxa de Juros (*anual*): 5,20% a.a.

Taxa de Juros (*mensal*): 0,42%

Meta Atuarial (*Taxa de Juros + Índice*): 5,20% a.a. + IPCA a.a.

Previsão da Meta Atuarial (*Taxa de Juros + Índice*): 9,99%

Data Focal: 31/12/2025

MENSAL												
	JAN	FEV	MAR	ABR	MAI	JUN	JUL	AGO	SET	OUT	NOV	DEZ
RENTABILIDADE DA CARTEIRA	1,40%	0,53%	1,08%	2,05%	1,51%	1,19%	0,18%	1,24%	1,00%	1,32%	1,60%	0,68%
TAXA DE JUROS	0,42%	0,42%	0,42%	0,42%	0,42%	0,42%	0,42%	0,42%	0,42%	0,42%	0,42%	0,42%
VARIAÇÃO IPCA	0,16%	1,31%	0,56%	0,43%	0,26%	0,24%	0,26%	-0,11%	0,48%	0,09%	0,18%	0,33%
META ATUARIAL	0,58%	1,73%	0,98%	0,85%	0,68%	0,66%	0,68%	0,31%	0,90%	0,51%	0,60%	0,75%
CDI	1,01%	0,99%	0,96%	1,06%	1,14%	1,10%	1,28%	1,16%	1,22%	1,28%	1,05%	1,22%

ACUMULADO												
	JAN	FEV	MAR	ABR	MAI	JUN	JUL	AGO	SET	OUT	NOV	DEZ
RENTABILIDADE DA CARTEIRA	1,40%	1,93%	3,03%	5,15%	6,74%	8,01%	8,20%	9,54%	10,63%	12,09%	13,87%	14,65%
TAXA DE JUROS	0,42%	0,85%	1,28%	1,70%	2,13%	2,57%	3,00%	3,44%	3,88%	4,31%	4,76%	5,20%
VARIAÇÃO IPCA	0,16%	1,47%	2,04%	2,48%	2,75%	2,99%	3,26%	3,15%	3,64%	3,73%	3,92%	4,26%
META ATUARIAL	0,58%	2,33%	3,33%	4,21%	4,93%	5,62%	6,34%	6,68%	7,64%	8,19%	8,85%	9,67%
CDI	1,01%	2,01%	2,99%	4,08%	5,27%	6,43%	7,79%	9,04%	10,37%	11,78%	12,95%	14,33%

SUMÁRIO (ÍNDICE)

1 – INTRODUÇÃO	4
2 – MOVIMENTAÇÃO DA CARTEIRA e POLÍTICA DE INVESTIMENTOS	5
3 – RESUMO DO REGULAMENTO DOS INVESTIMENTO	7
4 – MOVIMENTAÇÃO DA CARTEIRA - RENDA FIXA	11
5 – RENTABILIDADE DOS INVESTIMENTOS	17
5.1 - Melhor Desempenho Semestral dos Investimentos	19
5.2 - Pior Desempenho Semestral dos Investimentos	20
6 – ANÁLISE DA CARTEIRA DE INVESTIMENTO	21
7 – CONCLUSÃO	22
7.1 - Rentabilidade da Carteira Semestral	22
7.2 - Meta Atuarial	23
7.3 - Perfil de Risco do Investidor	24
7.4 - Avaliação de Desempenho no 2º Semestre	25
7.5	25

1 - INTRODUÇÃO

Atendendo a necessidade do Instituto Previdenciário quanto a Política anual de Investimentos e a Meta Atuarial, enviamos o Relatório Semestral dos investimentos, referente ao 2º SEMESTRE, sobre o desempenho das rentabilidades e os riscos das aplicações financeiras do IMPSAJ.

Este relatório vem atender o **Art. 129 da Portaria MTP 1.467/2022**, que deverá emitir Relatórios, no mínimo, **Semestralmente**, que contemplem:

Art. 129. *Deverão ser emitidos relatórios, no mínimo, semestralmente, que contemplem:*

I - as conclusões dos exames efetuados, inclusive sobre a aderência da gestão dos recursos do RPPS às normas em vigor e à política de investimentos;

II - as recomendações a respeito de eventuais deficiências, com estabelecimento de cronograma para seu saneamento, quando for o caso; e

III - análise de manifestação dos responsáveis pelas correspondentes áreas, a respeito das deficiências encontradas em verificações anteriores, bem como análise das medidas efetivamente adotadas para saná-las.

Parágrafo único. *As conclusões, recomendações, análises e manifestações deverão ser levadas em tempo hábil ao conhecimento dos órgãos ou instâncias com atribuições para determinar as providências necessárias.*

2.1-MOVIMENTAÇÃO DA CARTEIRA DE INVESTIMENTOS 2025 - IMPSAJ

Nº	MESES	SALDO INICIAL	APORTES (Aplicação)	RESGATES	VARIAÇÃO PU - TÍTULOS PÚBLICOS	RENTABILIDADE			SALDO FINAL
						Positiva (a)	Negativa (b)	Consolidado c = (a) - (b)	
1	JANEIRO	43.721.569,57	-	-	-	683.885,21	(72.835,20)	611.050,01	44.332.619,58
2	FEVEREIRO	44.332.619,58	560.000,00	-	-	293.017,91	(58.308,21)	234.709,70	45.127.329,28
3	MARÇO	45.127.329,28	-	-	-	636.542,78	(149.985,27)	486.557,51	45.613.886,79
4	ABRIL	45.613.886,79	380.000,00	-	-	940.712,50	(3.994,42)	936.718,08	46.930.604,87
5	MAIO	46.930.604,87	-	(24.597,87)	-	707.546,60	-	707.546,60	47.613.553,60
6	JUNHO	47.613.553,60	367.551,58	-	-	567.830,59	-	567.830,59	48.548.935,77
7	JULHO	48.548.935,77	-	-	-	322.538,76	(236.938,46)	85.600,30	48.634.536,07
8	AGOSTO	48.634.536,07	250.000,00	-	-	618.833,63	(18.121,78)	600.711,85	49.485.247,92
9	SETEMBRO	49.485.247,92	-	-	-	492.963,63	-	492.963,63	49.978.211,55
10	OUTUBRO	49.978.211,55	170.000,00	-	-	659.136,49	-	659.136,49	50.807.348,04
11	NOVEMBRO	50.807.348,04	230.000,00	(24.884,03)	-	834.991,55	(24.450,97)	810.540,58	51.823.004,59
12	DEZEMBRO	51.823.004,59	-	-	-	366.602,75	(14.729,63)	351.873,12	52.174.877,71
13	ANO	43.721.569,57	1.957.551,58	(49.481,90)	-	7.124.602,40	(579.363,94)	6.545.238,46	52.174.877,71

*OS VALORES ACIMA NÃO CONSIDERAM DISPONIBILIDADE FINANCEIRA (CONTA CORRENTE).

2.2-POLÍTICA DE INVESTIMENTOS 2025 - LIMITE DE SEGMENTO - IMPSAJ

Nº	Segmentos da Resolução CMN 4.963/2021	Dispositivo Legal Resolução CMN 4.963/2021	Limites do PAI			Carteira de Investimentos		ORIENTAÇÃO EM CASO DE DESENQUADRAMENTO DA CARTEIRA JUNTO A POLÍTICA DE INVESTIMENTO
			Mínimo	Estratégia Alvo	Máximo	Atualmente (%)	Atualmente (R\$)	
RENDA FIXA								
1	Títulos Públicos Federal	Art. 7, I, a (100%)	0,0%	0,0%	100,0%	0,0%	-	-
2	F.I. 100% T.P.F. e/ou Operações Compromissadas	Art. 7, I, b (100%)	0,0%	49,8%	100,0%	46,4%	24.737.478,40	-
3	F.I. Índice de Renda Fixa 100% T.P.F. e/ou Operação	Art. 7, I, c (100%)	0,0%	0,0%	100,0%	0,0%	-	-
4	Operações Compromissadas	Art. 7, II (5%)	0,0%	0,0%	0,0%	0,0%	-	-
5	F.I. de Renda Fixa	Art. 7, III, a (60%)	0,0%	44,0%	60,0%	45,5%	24.219.375,79	-
6	F.I. de Índice de Renda Fixa	Art. 7, III, b (60%)	0,0%	0,0%	60,0%	0,0%	-	-
7	Ativos Financeiros de Renda Fixa de I.F.	Art. 7, IV (20%)	0,0%	0,0%	10,0%	0,0%	-	-
8	FIDC - Classe Sênior	Art. 7, V, a (5%)	0,0%	0,0%	0,0%	0,0%	-	-
9	F.I. Renda Fixa de 'Crédito Privado'	Art. 7, V, b (5%)	0,0%	0,0%	0,0%	0,0%	-	-
10	F.I. em 85% de Debêntures	Art. 7, V, c (5%)	0,0%	0,0%	0,0%	0,0%	-	-
11	TOTAL - RENDA FIXA					91,9%	48.956.854,19	
RENDA VARIÁVEL								
12	F.I. Ações	Art. 8, I (30%)	0,0%	2,3%	12,0%	2,5%	1.332.639,15	-
13	F.I. Ações em Índices de Renda Variável	Art. 8, II (30%)	0,0%	0,0%	10,0%	0,0%	-	-
14	TOTAL - RENDA VARIÁVEL	Art. 8º (30%)				2,5%	1.332.639,15	
INVESTIMENTOS ESTRUTURADOS								
15	F.I. e F.I.C FI Multimercados	Art. 10, I (10%)	0,0%	0,0%	10,0%	0,0%	-	-
16	F.I. em Participações	Art. 10, II (5%)	0,0%	0,0%	0,0%	0,0%	-	-
17	F.I. Ações - Mercado de Acesso	Art. 10, III (5%)	0,0%	0,0%	0,0%	0,0%	-	-
18	TOTAL - INVESTIMENTOS ESTRUTURADOS	Art. 10 (15%)				0,0%	-	
FUNDOS IMOBILIÁRIOS								
19	F.I. Imobiliário	Art. 11 (5%)	0,0%	0,0%	0,0%	0,0%	-	-
20	TOTAL - FUNDOS IMOBILIÁRIOS	Art. 11 (5%)				0,0%	-	
INVESTIMENTOS NO EXTERIOR								
21	FIC e FIC FI - Renda Fixa - Dívida Externa	Art. 9º, I (10%)	0,0%	0,0%	10,0%	0,0%	-	-
22	FIC - Aberto - Investimento no Exterior	Art. 9º, II (10%)	0,0%	0,0%	10,0%	0,0%	-	-
23	Fundos de Ações - BDR Nível I	Art. 9º, III (10%)	0,0%	4,0%	10,0%	3,5%	1.885.384,37	-
24	TOTAL - INVESTIMENTO NO EXTERIOR	Art. 9º (10%)				3,5%	1.885.384,37	
EMPRÉSTIMO CONSIGNADO								
25	Empréstimo Consignado	Art. 12 (5%)	0,0%	0,0%	5,0%	0,0%	-	-
26	TOTAL - EMPRÉSTIMO CONSIGNADO	Art. 12 (5%)				0,0%	-	
27	DESENQUADRADO	-	100,0%			0,0%	-	-
28	DISPONIBILIDADE FINANCEIRA	-				2,0%	1.089.255,32	
29	PATRIMÔNIO TOTAL					100,0%	53.264.133,03	6

3-RESUMO DO REGULAMENTO DOS INVESTIMENTOS

1

INFORMAÇÕES	BB PREVIDENCIÁRIO RF REF DI LP PERFIL FIC FIF – RESP LIM	BB PREVIDENCIÁRIO RF IMA-B 5 LP FIC FIF RESP LIM	BB PREV RF TP VÉRTICE 2027 FIF – RESP LIM	BB PREVIDENCIÁRIO RF IMA - B TP FIF – RESP LIM
CNPJ	13.077.418/0001-49	03.543.447/0001-03	46.134.096/0001-81	07.442.078/0001-05
SEGMENTO	Renda Fixa	Renda Fixa	Renda Fixa	Renda Fixa
CLASSIFICAÇÃO	Renda Fixa Duração Baixa Grau de Invest.	Renda Fixa Indexados	Renda Fixa Duração Livre Soberano	Renda Fixa Indexados
ÍNDICE	CDI	IMA - B 5	IPCA + 5,00% a.a.	IMA - B
PÚBLICO ALVO	Investidor em Geral	Investidor em Geral	Investidor em Geral	Investidor em Geral
ADMINISTRADOR	BB GESTAO DE RECURSOS DTVM S.A	BB GESTAO DE RECURSOS DTVM S.A	BB GESTAO DE RECURSOS DTVM S.A	BB GESTAO DE RECURSOS DTVM S.A
CNPJ ADM	30.822.936/0001-69	30.822.936/0001-69	30.822.936/0001-69	30.822.936/0001-69
GESTOR	BB GESTAO DE RECURSOS DTVM S.A	BB GESTAO DE RECURSOS DTVM S.A	BB GESTAO DE RECURSOS DTVM S.A	BB GESTAO DE RECURSOS DTVM S.A
CNPJ GESTOR	30.822.936/0001-69	30.822.936/0001-69	30.822.936/0001-69	30.822.936/0001-69
CUSTODIANTE	BANCO DO BRASIL S.A.	BANCO DO BRASIL S.A.	BANCO DO BRASIL S.A.	BANCO DO BRASIL S.A.
CNPJ CUSTODIANTE	00.000.000/0001-91	00.000.000/0001-91	00.000.000/0001-91	00.000.000/0001-91
DISTRIBUIDOR	Banco do Brasil S.A.	Banco do Brasil S.A.	Banco do Brasil S.A.	Banco do Brasil S.A.
CNPJ DISTRIBUIDOR	00.000.000/0001-91	00.000.000/0001-91	00.000.000/0001-91	00.000.000/0001-91
AUDITORIA	KPMG AUDITORES INDEPENDENTES LTDA.	KPMG AUDITORES INDEPENDENTES LTDA.	DELOITTE TOUCHE TOHMATSU AUDITORES INDEPENDENTES LTDA.	KPMG AUDITORES INDEPENDENTES LTDA.
CNPJ AUDITORIA	57.755.217/0001-29	57.755.217/0001-29	49.928.567/0001-11	57.755.217/0001-29
DATA DE CONSTITUIÇÃO	12/04/2011	17/12/1999	07/06/2022	17/06/2005
DATA DE INÍCIO	20/04/2011	01/04/2005	10/06/2022	23/06/2005
TAXA DE ADMINISTRAÇÃO	0,20% a 0,30% a.a.	0,20% a.a.	0,20% a.a.	0,20% a.a.
TAXA DE PERFORMANCE	Não Possui	Não Possui	Não Possui	Não Possui
TAXA DE ENTRADA	Não Possui	Não Possui	Não Possui	Não Possui
TAXA DE SAÍDA	Não Possui	Não Possui	Não Possui	Não Possui
PRAZO DE DURAÇÃO DO F.I.	Indeterminado	Indeterminado	Indeterminado	Indeterminado
CARÊNCIA	Não possui	Não possui	Até o dia 15/05/2027	Não possui
CRÉDITO DO RESGATE	D+0 (No mesmo dia da solicitação)	D+1 (No dia seguinte a solicitação)	D+0 (No mesmo dia da solicitação)	D+1 (No dia seguinte a solicitação)
RISCO DE MERCADO *	2 - Baixo	3 - Médio	3 - Médio	4 - Alto
ENQUADRAMENTO LEGAL	F.I. de Renda Fixa, Art. 7, III, a (60% e 20% por Fundo)	F.I. 100% T.P.F. e/ou Operações Compromissadas, Art. 7, I, b (100%)	F.I. 100% T.P.F. e/ou Operações Compromissadas, Art. 7, I, b (100%)	F.I. 100% T.P.F. e/ou Operações Compromissadas, Art. 7, I, b (100%)

* Definição da Instituição financeira. Quanto mais próximo do 5, maior o risco de mercado.

Continuação.....

2

INFORMAÇÕES	BB PREVIDENCIARIO RF IMA - B 5 + TP FIF – RESP LIM	CAIXA BRASIL IRF-M 1+ TP FIF RF LP - RESP LIM	BRADESCO FIF RF REF DI PREMIUM - RESP LIM	BRADESCO FIF - CLASSE RF REF DI FEDERAL EXTRA – Resp Ltda
CNPJ	13.327.340/0001-73	10.577.519/0001-90	03.399.411/0001-90	03.256.793/0001-00
SEGMENTO	Renda Fixa	Renda Fixa	Renda Fixa	Renda Fixa
CLASSIFICAÇÃO	Renda Fixa Indexados	Renda Fixa Indexados	Renda Fixa Duração Baixa Grau de Invest.	Renda Fixa Duração Baixa Soberano
ÍNDICE	IMA - B 5+	IRF - M 1+	CDI	CDI
PÚBLICO ALVO	Investidor em Geral	Investidor em Geral	Investidor em Geral	Investidor em Geral
ADMINISTRADOR	BB GESTAO DE RECURSOS DTVM S.A	CAIXA ECONOMICA FEDERAL	BANCO BRADESCO S.A.	BANCO BRADESCO S.A.
CNPJ ADM	30.822.936/0001-69	00.360.305/0001-04	60.746.948/0001-12	60.746.948/0001-12
GESTOR	BB GESTAO DE RECURSOS DTVM S.A	CAIXA DTVM S.A.	BANCO BRADESCO S.A.	BANCO BRADESCO S.A.
CNPJ GESTOR	30.822.936/0001-69	42.040.639/0001-40	60.746.948/0001-12	60.746.948/0001-12
CUSTODIANTE	BANCO DO BRASIL S.A.	CAIXA ECONOMICA FEDERAL	BANCO BRADESCO S.A.	BANCO BRADESCO S.A.
CNPJ CUSTODIANTE	00.000.000/0001-91	00.360.305/0001-04	60.746.948/0001-12	60.746.948/0001-12
DISTRIBUIDOR	Banco do Brasil S.A.	Caixa Econômica Federal	BANCO BRADESCO S.A.	Banco Bradesco S.A.
CNPJ DISTRIBUIDOR	00.000.000/0001-91	00.360.305/0001-04	60.746.948/0001-12	60.746.948/0001-12
AUDITORIA	KPMG AUDITORES INDEPENDENTES LTDA.	DELOITTE TOUCHE TOHMATSU AUDITORES INDEPENDENTES LTDA.	KPMG AUDITORES INDEPENDENTES LTDA.	KPMG AUDITORES INDEPENDENTES LTDA.
CNPJ AUDITORIA	57.755.217/0001-29	49.928.567/0001-11	57.755.217/0001-29	57.755.217/0001-29
DATA DE CONSTITUIÇÃO	19/04/2011	05/12/2008	06/08/1999	02/08/1999
DATA DE INÍCIO	20/04/2011	11/05/2012	05/10/1999	02/08/1999
TAXA DE ADMINISTRAÇÃO	0,20% a.a.	0,20% a.a.	0,20% a.a.	0,15% a.a.
TAXA DE PERFORMANCE	Não Possui	Não Possui	Não Possui	Não Possui
TAXA DE ENTRADA	Não Possui	Não Possui	Não Possui	Não Possui
TAXA DE SAÍDA	Não Possui	Não Possui	Não Possui	Não Possui
PRAZO DE DURAÇÃO DO F.I.	Indeterminado	Indeterminado	Indeterminado	Indeterminado
CARÊNCIA	Não possui	Não possui	Não possui	Não possui
CRÉDITO DO RESGATE	D+2 (Dois dias úteis após a solicitação)	D+0 (No mesmo dia da solicitação)	D+0 (No mesmo dia da solicitação)	D+0 (No mesmo dia da solicitação)
RISCO DE MERCADO *	4 - Alto	1 - Muito Baixo	1 - Muito Baixo	1 - Muito Baixo
ENQUADRAMENTO LEGAL	F.I. 100% T.P.F. e/ou Operações Compromissadas, Art. 7, I, b (100%)	F.I. 100% T.P.F. e/ou Operações Compromissadas, Art. 7, I, b (100%)	F.I. de Renda Fixa, Art. 7, III, a (60% e 20% por Fundo)	F.I. de Renda Fixa, Art. 7, III, a (60% e 20% por Fundo)

* Definição da Instituição financeira. Quanto mais próximo do 5, maior o risco de mercado.

Continuação.....

3

INFORMAÇÕES	BRADESCO FIF - RF IRF - M 1 TP – RESP LIM	BRADESCO IDKA PRÉ 2 FIF - CI RF - RESP LIM	BRADESCO INSTITUCIONAL FIC FI RF IMA - B 5	BRADESCO INSTITUCIONAL IMA-B TP FIF - CIC RF - RESP LIM
CNPJ	11.484.558/0001-06	24.022.566/0001-82	20.216.216/0001-04	10.986.880/0001-70
SEGMENTO	Renda Fixa	Renda Fixa	Renda Fixa	Renda Fixa
CLASSIFICAÇÃO	Renda Fixa Duração Livre Soberano	Renda Fixa Indexados	Renda Fixa Duração Alta Grau de Invest.	Renda Fixa Duração Livre Crédito Livre
ÍNDICE	IRF - M 1	IDKA 2	IMA - B 5	IMA - B
PÚBLICO ALVO	Investidor em Geral	Investidor em Geral	Investidor em Geral	Investidor em Geral
ADMINISTRADOR	BANCO BRADESCO S.A.	BANCO BRADESCO S.A.	BANCO BRADESCO S.A.	BANCO BRADESCO S.A.
CNPJ ADM	60.746.948/0001-12	60.746.948/0001-12	60.746.948/0001-12	60.746.948/0001-12
GESTOR	BANCO BRADESCO S.A.	BANCO BRADESCO S.A.	BANCO BRADESCO S.A.	BANCO BRADESCO S.A.
CNPJ GESTOR	60.746.948/0001-12	60.746.948/0001-12	60.746.948/0001-12	60.746.948/0001-12
CUSTODIANTE	BANCO BRADESCO S.A.	BANCO BRADESCO S.A.	BANCO BRADESCO S.A.	BANCO BRADESCO S.A.
CNPJ CUSTODIANTE	60.746.948/0001-12	60.746.948/0001-12	60.746.948/0001-12	60.746.948/0001-12
DISTRIBUIDOR	Bradesco S.A.	Banco Bradesco SA	Banco Bradesco S.A.	Banco Bradesco S.A.
CNPJ DISTRIBUIDOR	60.746.948/0001-12	60.746.948/0001-12	60.746.948/0001-12	60.746.948/0001-12
AUDITORIA	DELOITTE TOUCHE TOHMATSU AUDITORES INDEPENDENTES LTDA.	KPMG AUDITORES INDEPENDENTES LTDA.	DELOITTE TOUCHE TOHMATSU AUDITORES INDEPENDENTES LTDA.	DELOITTE TOUCHE TOHMATSU AUDITORES INDEPENDENTES LTDA.
CNPJ AUDITORIA	49.928.567/0001-11	57.755.217/0001-29	49.928.567/0001-11	49.928.567/0001-11
DATA DE CONSTITUIÇÃO	24/06/2010	09/06/2016	04/08/2014	09/02/2010
DATA DE INÍCIO	02/07/2010	17/06/2016	08/08/2014	17/02/2010
TAXA DE ADMINISTRAÇÃO	0,20% a.a.	0,20% a.a.	0,20% a.a.	0,20% a.a.
TAXA DE PERFORMANCE	Não Possui	Não Possui	Não Possui	Não Possui
TAXA DE ENTRADA	Não Possui	Não Possui	Não Possui	Não Possui
TAXA DE SAÍDA	Não Possui	Não Possui	Não Possui	Não Possui
PRAZO DE DURAÇÃO DO F.I.	Indeterminado	Indeterminado	Indeterminado	Indeterminado
CARÊNCIA	Não possui	Não possui	Não possui	Não possui
CRÉDITO DO RESGATE	D+0 (No mesmo dia da solicitação)	D+0 (No mesmo dia da solicitação)	D+1 (No dia seguinte a solicitação)	D+1 (No dia seguinte a solicitação)
RISCO DE MERCADO *	2 - Baixo	2 - Baixo	2 - Baixo	2 - Baixo
ENQUADRAMENTO LEGAL	F.I. 100% T.P.F. e/ou Operações Compromissadas, Art. 7, I, b (100%)	F.I. de Renda Fixa, Art. 7, III, a (60% e 20% por Fundo)	F.I. de Renda Fixa, Art. 7, III, a (60% e 20% por Fundo)	F.I. 100% T.P.F. e/ou Operações Compromissadas, Art. 7, I, b (100%)

* Definição da Instituição financeira. Quanto mais próximo do 5, maior o risco de mercado.

Continuação.....

4

INFORMAÇÕES	BRADESCO INSTITUCIONAL FIC FI RF IMA - B 5 +	BRADESCO FIF - CIA IS SUSTENTAB. EMPRESARIAL - RESP LIM	BRADESCO INSTITUCIONAL FIF AÇÕES BDR NÍVEL I	SICREDI - FIF INSTITUCIONAL RF IRF - M LP – RESP LIM
CNPJ	13.400.077/0001-09	07.187.751/0001-08	21.321.454/0001-34	13.081.159/0001-20
SEGMENTO	Renda Fixa	Renda Variável	Investimento no Exterior	Renda Fixa
CLASSIFICAÇÃO	Renda Fixa Duração Alta Grau de Invest.	Ações Livre	Ações Livre	Renda Fixa Indexados
ÍNDICE	IMA - B 5+	IGC	BDR	IRF - M
PÚBLICO ALVO	Investidor em Geral	Investidor em Geral	Investidor em Geral	Investidor em Geral
ADMINISTRADOR	BANCO BRADESCO S.A.	BEM - DISTRIBUIDORA DE TÍTULOS E VALORES MOBILIÁRIOS LTDA.	BANCO BRADESCO S.A.	BANCO COOPERATIVO SICREDI S.A.
CNPJ ADM	60.746.948/0001-12	00.066.670/0001-00	60.746.948/0001-12	01.181.521/0001-55
GESTOR	BANCO BRADESCO S.A.	BANCO BRADESCO S.A.	BANCO BRADESCO S.A.	CONFEDERAÇÃO INTERESTADUAL DAS COOPERATIVAS LIGADAS AO SICREDI
CNPJ GESTOR	60.746.948/0001-12	60.746.948/0001-12	60.746.948/0001-12	03.795.072/0001-60
CUSTODIANTE	BANCO BRADESCO S.A.	BANCO BRADESCO S.A.	BANCO BRADESCO S.A.	BANCO COOPERATIVO SICREDI S.A.
CNPJ CUSTODIANTE	60.746.948/0001-12	60.746.948/0001-12	60.746.948/0001-12	01.181.521/0001-55
DISTRIBUIDOR	Banco Bradesco S.A.	BANCO BRADESCO S.A.	Banco Bradesco S.A.	Banco Cooperativo Sicredi S.A.
CNPJ DISTRIBUIDOR	60.746.948/0001-12	60.746.948/0001-12	60.746.948/0001-12	01.181.521/0001-55
AUDITORIA	KPMG AUDITORES INDEPENDENTES LTDA.	PRICEWATERHOUSECOOPERS AUDITORES INDEPENDENTES LTDA.	DELOITTE TOUCHE TOHMATSU AUDITORES INDEPENDENTES LTDA.	ERNST & YOUNG AUDITORES INDEPENDENTES S/S LTDA.
CNPJ AUDITORIA	57.755.217/0001-29	61.562.112/0001-20	49.928.567/0001-11	61.366.936/0001-25
DATA DE CONSTITUIÇÃO	24/06/2011	26/11/2007	20/08/2015	10/12/2010
DATA DE INÍCIO	30/06/2011	30/11/2007	27/08/2015	24/01/2011
TAXA DE ADMINISTRAÇÃO	0,20% a.a.	1,00% a.a.	0,80% a.a.	0,18% a.a.
TAXA DE PERFORMANCE	Não Possui	Não Possui	Não Possui	Não possui
TAXA DE ENTRADA	Não Possui	Não Possui	Não Possui	Não Possui
TAXA DE SAÍDA	Não Possui	Não Possui	Não Possui	Não Possui
PRAZO DE DURAÇÃO DO F.I.	Indeterminado	Indeterminado	Indeterminado	Indeterminado
CARÊNCIA	Não possui	Não possui	Não possui	Não possui
CRÉDITO DO RESGATE	D+1 (No dia seguinte a solicitação)	D+4 (Quatro dias úteis após a solicitação)	D+4 (Quatro dias úteis após a solicitação)	D+1 (No dia seguinte a solicitação)
RISCO DE MERCADO *	2 - Baixo	4 - Alto	4 - Alto	2 - Baixo
ENQUADRAMENTO LEGAL	F.I. de Renda Fixa, Art. 7, III, a (60% e 20% por Fundo)	F.I. Ações, Art. 8, I (30% e 20% por Fundo)	Fundos de Ações - BDR Nível I, Art. 9, III (10%)	F.I. de Renda Fixa, Art. 7, III, a (60% e 20% por Fundo)

* Definição da Instituição financeira. Quanto mais próximo do 5, maior o risco de mercado.

4.1 - MOVIMENTAÇÃO DOS ATIVOS DA CARTEIRA

CAIXA BRASIL IRF-M 1+ TP FIF RF LP - RESP LIM						
1	AGÊNCIA	0806		CONTA	006/0472-0	
	SALDO INICIAL (R\$)	Aportes (R\$)	Resgates (R\$)	Rentabilidade (R\$)	SALDO FINAL (R\$)	Taxa de Retorno
JULHO	2.088.271,07	-	2.082.856,13	5.414,94	-	-0,259%
AGOSTO	-	-	-	-	-	-
SETEMBRO	-	-	-	-	-	-
OUTUBRO	-	-	-	-	-	-
NOVEMBRO	-	-	-	-	-	-
DEZEMBRO	-	-	-	-	-	-

CAIXA BRASIL IRF-M 1+ TP FIF RF LP - RESP LIM						
2	AGÊNCIA	0806		CONTA	575270012-0	
	SALDO INICIAL (R\$)	Aportes (R\$)	Resgates (R\$)	Rentabilidade (R\$)	SALDO FINAL (R\$)	Taxa de Retorno
JULHO	-	2.082.856,13	-	-	2.082.856,13	-
AGOSTO	2.082.856,13	-	-	39.650,86	2.122.506,99	1,904%
SETEMBRO	2.122.506,99	-	-	26.686,51	2.149.193,50	1,257%
OUTUBRO	2.149.193,50	-	-	29.819,90	2.179.013,40	1,387%
NOVEMBRO	2.179.013,40	-	-	41.868,93	2.220.882,33	1,921%
DEZEMBRO	2.220.882,33	-	-	1.901,38	2.218.980,95	-0,086%

BB PREVIDENCIÁRIO RF IMA-B 5 LP FIC FIF RESP LIM						
3	AGÊNCIA	8227-9		CONTA	33546-0	
	SALDO INICIAL (R\$)	Aportes (R\$)	Resgates (R\$)	Rentabilidade (R\$)	SALDO FINAL (R\$)	Taxa de Retorno
JULHO	1.508.186,84	-	-	4.225,50	1.512.412,34	0,280%
AGOSTO	1.512.412,34	-	-	17.685,85	1.530.098,19	1,169%
SETEMBRO	1.530.098,19	-	-	9.864,37	1.539.962,56	0,645%
OUTUBRO	1.539.962,56	-	-	15.502,77	1.555.465,33	1,007%
NOVEMBRO	1.555.465,33	230.000,00	-	18.779,48	1.804.244,81	1,207%
DEZEMBRO	1.804.244,81	-	-	16.849,05	1.821.093,86	0,934%

Continuação.... (MOVIMENTAÇÃO DOS ATIVOS DA CARTEIRA)

BB PREVIDENCIÁRIO RF IMA - B TP FIF – RESP LIM						
4	AGÊNCIA	8227-9		CONTA	33546-0	
	SALDO INICIAL (R\$)	Aportes (R\$)	Resgates (R\$)	Rentabilidade (R\$)	SALDO FINAL (R\$)	Taxa de Retorno
JULHO	5.677.321,53	-	-	44.413,98	5.632.907,55	-0,782%
AGOSTO	5.632.907,55	-	-	46.937,78	5.679.845,33	0,833%
SETEMBRO	5.679.845,33	-	-	29.796,24	5.709.641,57	0,525%
OUTUBRO	5.709.641,57	-	-	58.265,36	5.767.906,93	1,020%
NOVEMBRO	5.767.906,93	-	-	115.558,49	5.883.465,42	2,003%
DEZEMBRO	5.883.465,42	-	-	17.398,91	5.900.864,33	0,296%

BB PREVIDENCIÁRIO RF IMA - B 5 + TP FIF – RESP LIM						
5	AGÊNCIA	8227-9		CONTA	33546-0	
	SALDO INICIAL (R\$)	Aportes (R\$)	Resgates (R\$)	Rentabilidade (R\$)	SALDO FINAL (R\$)	Taxa de Retorno
JULHO	3.649.237,01	-	-	54.347,13	3.594.889,88	-1,489%
AGOSTO	3.594.889,88	-	-	19.290,90	3.614.180,78	0,537%
SETEMBRO	3.614.180,78	-	-	15.933,86	3.630.114,64	0,441%
OUTUBRO	3.630.114,64	-	-	37.604,08	3.667.718,72	1,036%
NOVEMBRO	3.667.718,72	-	-	101.135,67	3.768.854,39	2,757%
DEZEMBRO	3.768.854,39	-	-	7.588,83	3.761.265,56	-0,201%

BB PREVIDENCIÁRIO RF REF DI LP PERFIL FIC FIF – RESP LIM						
6	AGÊNCIA	8227-9		CONTA	33546-0	
	SALDO INICIAL (R\$)	Aportes (R\$)	Resgates (R\$)	Rentabilidade (R\$)	SALDO FINAL (R\$)	Taxa de Retorno
JULHO	6.465.983,72	-	-	83.589,31	6.549.573,03	1,293%
AGOSTO	6.549.573,03	250.000,00	-	75.511,85	6.875.084,88	1,153%
SETEMBRO	6.875.084,88	-	-	85.192,09	6.960.276,97	1,239%
OUTUBRO	6.960.276,97	-	-	88.730,16	7.049.007,13	1,275%
NOVEMBRO	7.049.007,13	-	-	74.627,23	7.123.634,36	1,059%
DEZEMBRO	7.123.634,36	-	-	87.244,75	7.210.879,11	1,225%

Continuação.... (MOVIMENTAÇÃO DOS ATIVOS DA CARTEIRA)

BB PREV RF TP VÉRTICE 2027 FIF – RESP LIM						
7	AGÊNCIA	8227-9		CONTA	33546-0	
	SALDO INICIAL (R\$)	Aportes (R\$)	Resgates (R\$)	Rentabilidade (R\$)	SALDO FINAL (R\$)	Taxa de Retorno
JULHO	834.115,88	-	-	7.496,02	841.611,90	0,899%
AGOSTO	841.611,90	-	-	9.022,11	850.634,01	1,072%
SETEMBRO	850.634,01	-	-	6.019,87	856.653,88	0,708%
OUTUBRO	856.653,88	-	-	9.394,28	866.048,16	1,097%
NOVEMBRO	866.048,16	-	24.884,03	7.886,49	849.050,62	0,938%
DEZEMBRO	849.050,62	-	-	9.170,11	858.220,73	1,080%

SICREDI - FIF INSTITUCIONAL RF IRF - M LP – RESP LIM						
8	AGÊNCIA	0903		CONTA	12188-3	
	SALDO INICIAL (R\$)	Aportes (R\$)	Resgates (R\$)	Rentabilidade (R\$)	SALDO FINAL (R\$)	Taxa de Retorno
JULHO	3.965.694,78	-	-	11.935,37	3.977.630,15	0,301%
AGOSTO	3.977.630,15	-	-	69.290,49	4.046.920,64	1,742%
SETEMBRO	4.046.920,64	-	-	46.249,11	4.093.169,75	1,143%
OUTUBRO	4.093.169,75	170.000,00	-	61.003,53	4.324.173,28	1,490%
NOVEMBRO	4.324.173,28	-	-	72.334,08	4.396.507,36	1,673%
DEZEMBRO	4.396.507,36	-	-	10.381,42	4.406.888,78	0,236%

BRADESCO FIF RF REF DI PREMIUM - RESP LIM						
9	AGÊNCIA	580		CONTA	6366-5	
	SALDO INICIAL (R\$)	Aportes (R\$)	Resgates (R\$)	Rentabilidade (R\$)	SALDO FINAL (R\$)	Taxa de Retorno
JULHO	2.194.098,79	-	-	28.070,45	2.222.169,24	1,279%
AGOSTO	2.222.169,24	-	-	25.981,48	2.248.150,72	1,169%
SETEMBRO	2.248.150,72	-	-	27.516,87	2.275.667,59	1,224%
OUTUBRO	2.275.667,59	-	-	28.839,51	2.304.507,10	1,267%
NOVEMBRO	2.304.507,10	-	-	24.240,52	2.328.747,62	1,052%
DEZEMBRO	2.328.747,62	-	-	28.380,32	2.357.127,94	1,219%

Continuação.... (MOVIMENTAÇÃO DOS ATIVOS DA CARTEIRA)

BRADESCO FIF - CLASSE RF REF DI FEDERAL EXTRA – Resp Ltda						
10	AGÊNCIA	580		CONTA	6366-5	
	SALDO INICIAL (R\$)	Aportes (R\$)	Resgates (R\$)	Rentabilidade (R\$)	SALDO FINAL (R\$)	Taxa de Retorno
JULHO	2.189.697,77	-	-	27.391,20	2.217.088,97	1,251%
AGOSTO	2.217.088,97	-	-	25.207,02	2.242.295,99	1,137%
SETEMBRO	2.242.295,99	-	-	26.626,95	2.268.922,94	1,187%
OUTUBRO	2.268.922,94	-	-	28.213,70	2.297.136,64	1,243%
NOVEMBRO	2.297.136,64	-	-	23.597,66	2.320.734,30	1,027%
DEZEMBRO	2.320.734,30	-	-	27.641,83	2.348.376,13	1,191%

BRADESCO INSTITUCIONAL IMA-B TP FIF - CIC RF - RESP LIM						
11	AGÊNCIA	580		CONTA	6366-5	
	SALDO INICIAL (R\$)	Aportes (R\$)	Resgates (R\$)	Rentabilidade (R\$)	SALDO FINAL (R\$)	Taxa de Retorno
JULHO	5.845.724,59	-	-	48.338,25	5.797.386,34	-0,827%
AGOSTO	5.797.386,34	-	-	46.830,85	5.844.217,19	0,808%
SETEMBRO	5.844.217,19	-	-	29.410,02	5.873.627,21	0,503%
OUTUBRO	5.873.627,21	-	-	59.507,21	5.933.134,42	1,013%
NOVEMBRO	5.933.134,42	-	-	119.482,95	6.052.617,37	2,014%
DEZEMBRO	6.052.617,37	-	-	16.660,87	6.069.278,24	0,275%

BRADESCO FIF - RF IRF - M 1 TP – RESP LIM						
12	AGÊNCIA	580		CONTA	6366-5	
	SALDO INICIAL (R\$)	Aportes (R\$)	Resgates (R\$)	Rentabilidade (R\$)	SALDO FINAL (R\$)	Taxa de Retorno
JULHO	3.829.580,75	-	-	45.867,77	3.875.448,52	1,198%
AGOSTO	3.875.448,52	-	-	47.314,02	3.922.762,54	1,221%
SETEMBRO	3.922.762,54	-	-	46.133,28	3.968.895,82	1,176%
OUTUBRO	3.968.895,82	-	-	50.411,12	4.019.306,94	1,270%
NOVEMBRO	4.019.306,94	-	-	42.407,45	4.061.714,39	1,055%
DEZEMBRO	4.061.714,39	-	-	46.060,34	4.107.774,73	1,134%

Continuação.... (MOVIMENTAÇÃO DOS ATIVOS DA CARTEIRA)

BRADESCO INSTITUCIONAL FIC FI RF IMA - B 5 +						
13	AGÊNCIA	580		CONTA	6366-5	
	SALDO INICIAL (R\$)	Aportes (R\$)	Resgates (R\$)	Rentabilidade (R\$)	SALDO FINAL (R\$)	Taxa de Retorno
JULHO	741.070,23	-	-	11.473,95	729.596,28	-1,548%
AGOSTO	729.596,28	-	-	3.729,36	733.325,64	0,511%
SETEMBRO	733.325,64	-	-	2.969,52	736.295,16	0,405%
OUTUBRO	736.295,16	-	-	7.579,77	743.874,93	1,029%
NOVEMBRO	743.874,93	-	-	20.653,43	764.528,36	2,776%
DEZEMBRO	764.528,36	-	-	1.722,73	762.805,63	-0,225%

BRADESCO INSTITUCIONAL FIC FI RF IMA - B 5						
14	AGÊNCIA	580		CONTA	6366-5	
	SALDO INICIAL (R\$)	Aportes (R\$)	Resgates (R\$)	Rentabilidade (R\$)	SALDO FINAL (R\$)	Taxa de Retorno
JULHO	3.360.707,92	-	-	8.557,88	3.369.265,80	0,255%
AGOSTO	3.369.265,80	-	-	39.404,00	3.408.669,80	1,170%
SETEMBRO	3.408.669,80	-	-	21.061,31	3.429.731,11	0,618%
OUTUBRO	3.429.731,11	-	-	33.909,86	3.463.640,97	0,989%
NOVEMBRO	3.463.640,97	-	-	36.233,73	3.499.874,70	1,046%
DEZEMBRO	3.499.874,70	-	-	32.042,08	3.531.916,78	0,916%

BRADESCO IDKA PRÉ 2 FIF - CI RF - RESP LIM						
15	AGÊNCIA	580		CONTA	6366-5	
	SALDO INICIAL (R\$)	Aportes (R\$)	Resgates (R\$)	Rentabilidade (R\$)	SALDO FINAL (R\$)	Taxa de Retorno
JULHO	3.370.742,44	-	-	17.699,11	3.388.441,55	0,525%
AGOSTO	3.388.441,55	-	-	59.405,79	3.447.847,34	1,753%
SETEMBRO	3.447.847,34	-	-	32.265,66	3.480.113,00	0,936%
OUTUBRO	3.480.113,00	-	-	52.970,67	3.533.083,67	1,522%
NOVEMBRO	3.533.083,67	-	-	53.416,39	3.586.500,06	1,512%
DEZEMBRO	3.586.500,06	-	-	14.881,36	3.601.381,42	0,415%

Continuação.... (MOVIMENTAÇÃO DOS ATIVOS DA CARTEIRA)

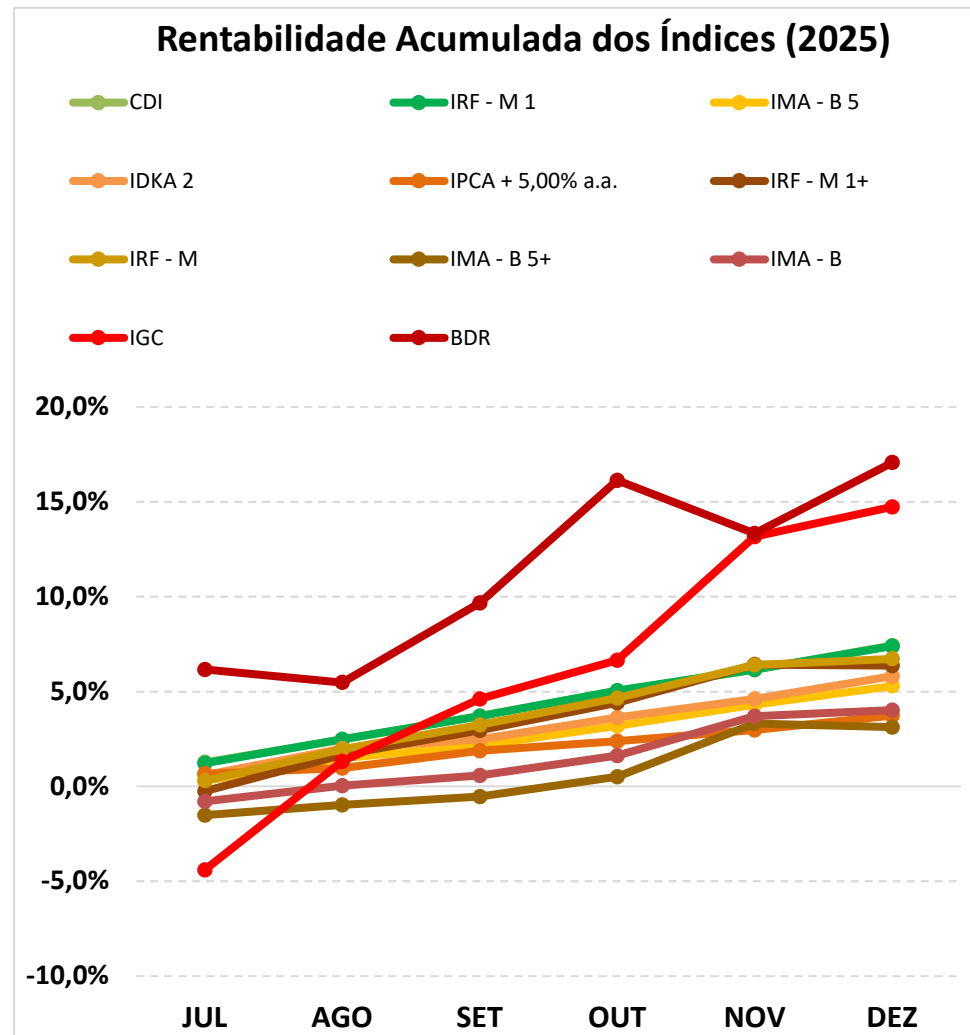
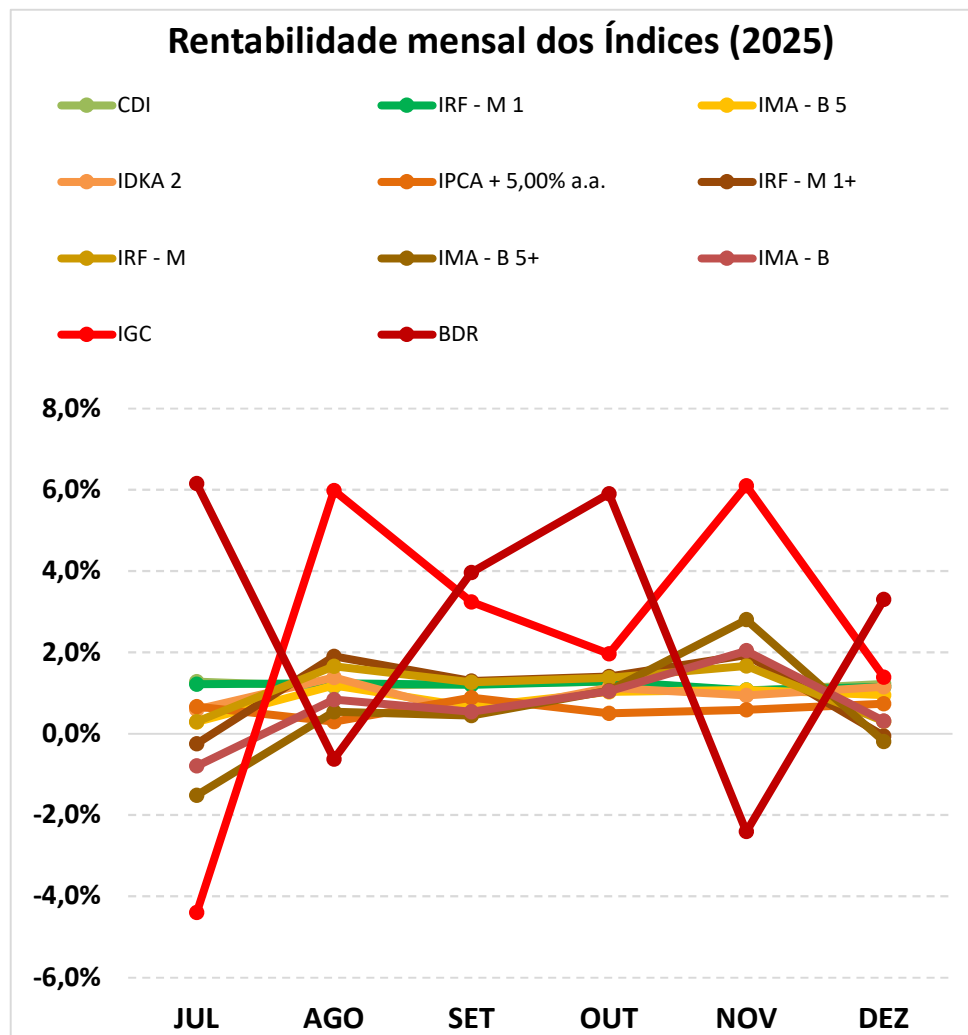
BRADESCO FIF - CIA IS SUSTENTAB. EMPRESARIAL - RESP LIM						
16	AGÊNCIA	580		CONTA	6366-5	
	SALDO INICIAL (R\$)	Aportes (R\$)	Resgates (R\$)	Rentabilidade (R\$)	SALDO FINAL (R\$)	Taxa de Retorno
JULHO	1.161.499,22	-	-	- 72.950,21	1.088.549,01	-6,281%
AGOSTO	1.088.549,01	-	-	93.571,27	1.182.120,28	8,596%
SETEMBRO	1.182.120,28	-	-	51.236,03	1.233.356,31	4,334%
OUTUBRO	1.233.356,31	-	-	20.030,48	1.253.386,79	1,624%
NOVEMBRO	1.253.386,79	-	-	82.769,05	1.336.155,84	6,604%
DEZEMBRO	1.336.155,84	-	-	- 3.516,69	1.332.639,15	-0,263%

BRADESCO INSTITUCIONAL FIF AÇÕES BDR NÍVEL I						
17	AGÊNCIA	580		CONTA	6366-5	
	SALDO INICIAL (R\$)	Aportes (R\$)	Resgates (R\$)	Rentabilidade (R\$)	SALDO FINAL (R\$)	Taxa de Retorno
JULHO	1.667.003,23	-	-	87.706,15	1.754.709,38	5,261%
AGOSTO	1.754.709,38	-	-	- 18.121,78	1.736.587,60	-1,033%
SETEMBRO	1.736.587,60	-	-	36.001,94	1.772.589,54	2,073%
OUTUBRO	1.772.589,54	-	-	77.354,09	1.849.943,63	4,364%
NOVEMBRO	1.849.943,63	-	-	- 24.450,97	1.825.492,66	-1,322%
DEZEMBRO	1.825.492,66	-	-	59.891,71	1.885.384,37	3,281%

5-TABELA DE RENTABILIDADE DOS INVESTIMENTOS

Nº	CNPJ	INVESTIMENTOS	SEGMENTO	RENTABILIDADE MENSAL						ACUMULADO
				JUL	AGO	SET	OUT	NOV	DEZ	
1	13.077.418/0001-49	BB PREVIDENCIÁRIO RF REF DI LP PERFIL FIC FIF – RESP LIM	Renda Fixa	1,29%	1,15%	1,24%	1,27%	1,06%	1,22%	7,46%
2	03.543.447/0001-03	BB PREVIDENCIÁRIO RF IMA-B 5 LP FIC FIF RESP LIM	Renda Fixa	0,28%	1,17%	0,64%	1,01%	1,06%	0,93%	5,20%
3	46.134.096/0001-81	BB PREV RF TP VÉRTICE 2027 FIF – RESP LIM	Renda Fixa	0,90%	1,07%	0,71%	1,10%	0,92%	1,08%	5,92%
4	07.442.078/0001-05	BB PREVIDENCIÁRIO RF IMA - B TP FIF – RESP LIM	Renda Fixa	-0,78%	0,83%	0,52%	1,02%	2,00%	0,30%	3,94%
5	13.327.340/0001-73	BB PREVIDENCIÁRIO RF IMA - B 5 + TP FIF – RESP LIM	Renda Fixa	-1,49%	0,54%	0,44%	1,04%	2,76%	-0,20%	3,07%
6	10.577.519/0001-90	CAIXA BRASIL IRF-M 1+ TP FIF RF LP - RESP LIM	Renda Fixa	-0,26%	1,90%	1,26%	1,39%	1,92%	-0,25%	6,08%
7	03.399.411/0001-90	BRADESCO FIF RF REF DI PREMIUM - RESP LIM	Renda Fixa	1,28%	1,17%	1,22%	1,27%	1,05%	1,22%	7,43%
8	03.256.793/0001-00	BRADESCO FIF - CLASSE RF REF DI FEDERAL EXTRA – Resp Ltda	Renda Fixa	1,25%	1,14%	1,19%	1,24%	1,03%	1,19%	7,25%
9	11.484.558/0001-06	BRADESCO FIF - RF IRF - M 1 TP – RESP LIM	Renda Fixa	1,20%	1,22%	1,18%	1,27%	1,06%	1,03%	7,16%
10	24.022.566/0001-82	BRADESCO IDKA PRÉ 2 FIF - CI RF - RESP LIM	Renda Fixa	0,53%	1,75%	0,94%	1,52%	1,51%	0,35%	6,78%
11	20.216.216/0001-04	BRADESCO INSTITUCIONAL FIC FI RF IMA - B 5	Renda Fixa	0,25%	1,17%	0,62%	0,99%	1,05%	0,82%	5,00%
12	10.986.880/0001-70	BRADESCO INSTITUCIONAL IMA-B TP FIF - CIC RF - RESP LIM	Renda Fixa	-0,83%	0,81%	0,50%	1,01%	2,01%	0,13%	3,66%
13	13.400.077/0001-09	BRADESCO INSTITUCIONAL FIC FI RF IMA - B 5 +	Renda Fixa	-1,55%	0,51%	0,40%	1,03%	2,78%	-0,41%	2,74%
14	07.187.751/0001-08	BRADESCO FIF - CIA IS SUSTENTAB. EMPRESARIAL - RESP LIM	Renda Variável	-6,28%	8,60%	4,33%	1,62%	6,60%	-0,71%	14,21%
15	21.321.454/0001-34	BRADESCO INSTITUCIONAL FIF AÇÕES BDR NÍVEL I	Investimento no Exterior	5,26%	-1,03%	2,07%	4,36%	-1,32%	5,28%	15,29%
16	13.081.159/0001-20	SICREDI - FIF INSTITUCIONAL RF IRF - M LP – RESP LIM	Renda Fixa	0,30%	1,74%	1,14%	1,43%	1,67%	0,24%	6,69%
1		CDI		1,28%	1,16%	1,22%	1,28%	1,05%	1,22%	7,43%
2		IRF - M 1		1,21%	1,24%	1,20%	1,29%	1,07%	1,16%	7,39%
3		IMA - B 5		0,29%	1,18%	0,66%	1,03%	1,08%	0,95%	5,29%
4		IDKA 2		0,59%	1,38%	0,48%	1,13%	0,94%	1,15%	5,80%
5		IPCA + 5,00% a.a.		0,67%	0,30%	0,89%	0,50%	0,59%	0,74%	3,73%
6		IRF - M 1+		-0,25%	1,90%	1,29%	1,41%	1,93%	-0,06%	6,36%
7		IRF - M		0,29%	1,66%	1,26%	1,37%	1,67%	0,30%	6,72%
8		IMA - B 5+		-1,52%	0,54%	0,44%	1,06%	2,80%	-0,19%	3,12%
9		IMA - B		-0,79%	0,84%	0,54%	1,05%	2,04%	0,31%	4,02%
10		IGC		-4,40%	5,98%	3,24%	1,96%	6,10%	1,39%	14,73%
11		BDR		6,15%	-0,63%	3,96%	5,90%	-2,41%	3,30%	17,07%

GRÁFICO COMPARATIVO DE RENTABILIDADE DOS ÍNDICES



5.1-MELHOR DESEMPENHO SEMESTRAL DOS INVESTIMENTOS

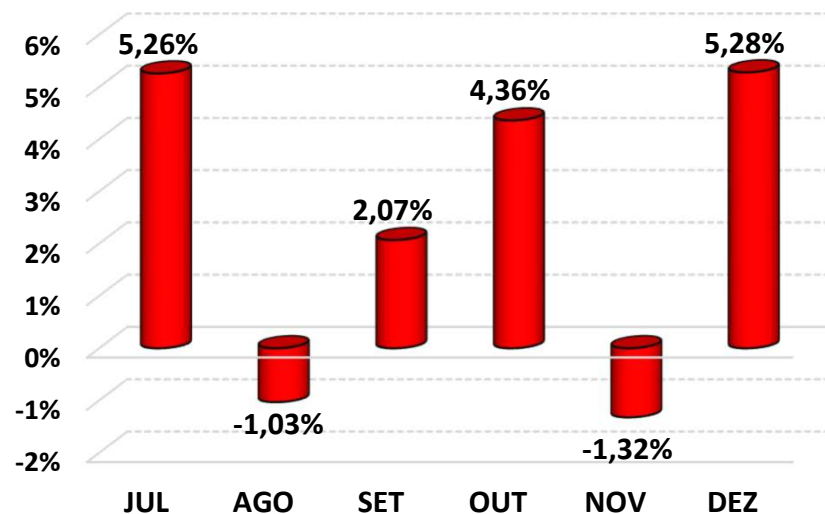
FUNDO DE INVESTIMENTO	BRADESCO INSTITUCIONAL FIF AÇÕES BDR NÍVEL I
CNPJ	21.321.454/0001-34
SEGMENTO	Investimento no Exterior

COMPORTAMENTO MENSAL

JUL	AGO	SET	OUT	NOV	DEZ
5,26%	-1,03%	2,07%	4,36%	-1,32%	5,28%

Comportamento MENSAL no Semestre

■ BRADESCO INSTITUCIONAL FIF AÇÕES BDR NÍVEL I

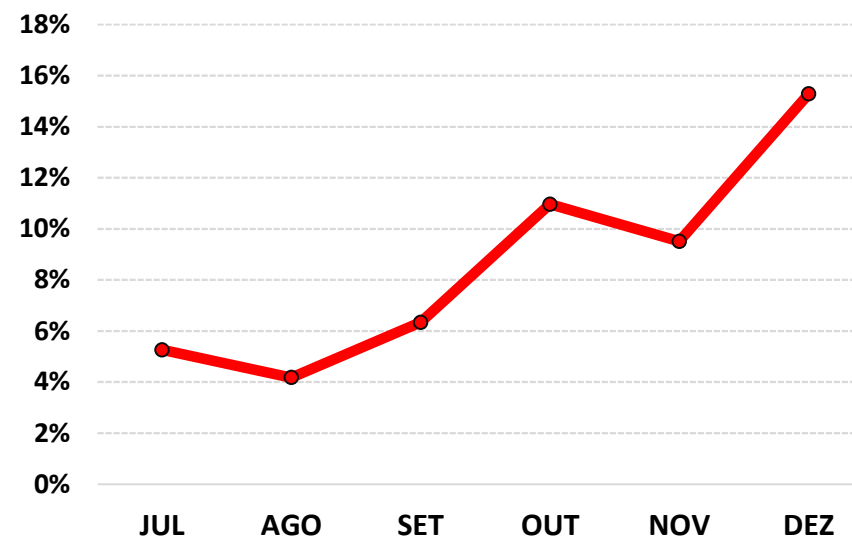


COMPORTAMENTO ACUMULADO

JUL	AGO	SET	OUT	NOV	DEZ
5,26%	4,18%	6,33%	10,97%	9,50%	15,29%

Comportamento ACUMULADO no Semestre

● BRADESCO INSTITUCIONAL FIF AÇÕES BDR NÍVEL I



5.2-PIOR DESEMPENHO SEMESTRAL DOS INVESTIMENTOS

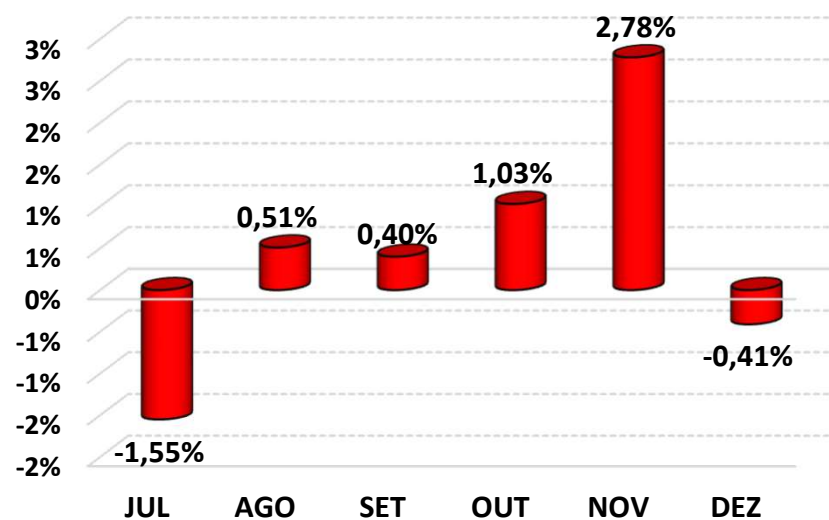
FUNDO DE INVESTIMENTO	BRADESCO INSTITUCIONAL FIC FI RF IMA - B 5 +
CNPJ	13.400.077/0001-09
SEGMENTO	Renda Fixa

COMPORTAMENTO MENSAL

JUL	AGO	SET	OUT	NOV	DEZ
-1,55%	0,51%	0,40%	1,03%	2,78%	-0,41%

Comportamento MENSAL no Semestre

■ BRADESCO INSTITUCIONAL FIC FI RF IMA - B 5 +

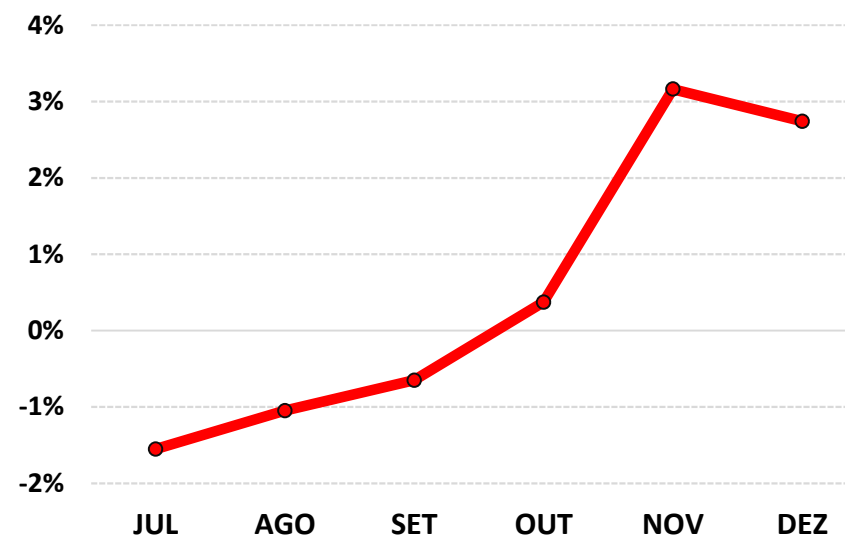


COMPORTAMENTO ACUMULADO

JUL	AGO	SET	OUT	NOV	DEZ
-1,55%	-1,05%	-0,65%	0,37%	3,16%	2,74%

Comportamento ACUMULADO no Semestre

● BRADESCO INSTITUCIONAL FIC FI RF IMA - B 5 +



6-ANÁLISE DA CARTEIRA DE INVESTIMENTO - 2º SEMESTRE - 2025

	JUL	AGO	SET	OUT	NOV	DEZ
MENSAL	0,18%	1,24%	1,00%	1,32%	1,60%	0,68%
CDI	1,28%	1,16%	1,22%	1,28%	1,05%	1,22%
IBOVESPA	-4,17%	6,28%	3,40%	2,26%	6,37%	1,29%
META ATUARIAL	0,68%	0,31%	0,90%	0,51%	0,60%	0,75%

	JUL	AGO	SET	OUT	NOV	DEZ
ACUMULADO DO SEMESTRE	0,18%	1,41%	2,42%	3,77%	5,43%	6,15%
CDI	1,28%	2,45%	3,70%	5,03%	6,14%	7,43%
IBOVESPA	-4,17%	1,85%	5,31%	7,69%	14,55%	16,03%
META ATUARIAL	0,68%	1,00%	1,91%	2,43%	3,05%	3,83%

RENTABILIDADE ACUMULADA DO SEMESTRE DO IMPSAJ: R\$ 3.000.825,97

META ATUARIAL ACUMULADA DO SEMESTRE: R\$ 1.884.656,94

GANHO SOBRE A META ATUARIAL: R\$ 1.116.169,03

7-CONCLUSÃO

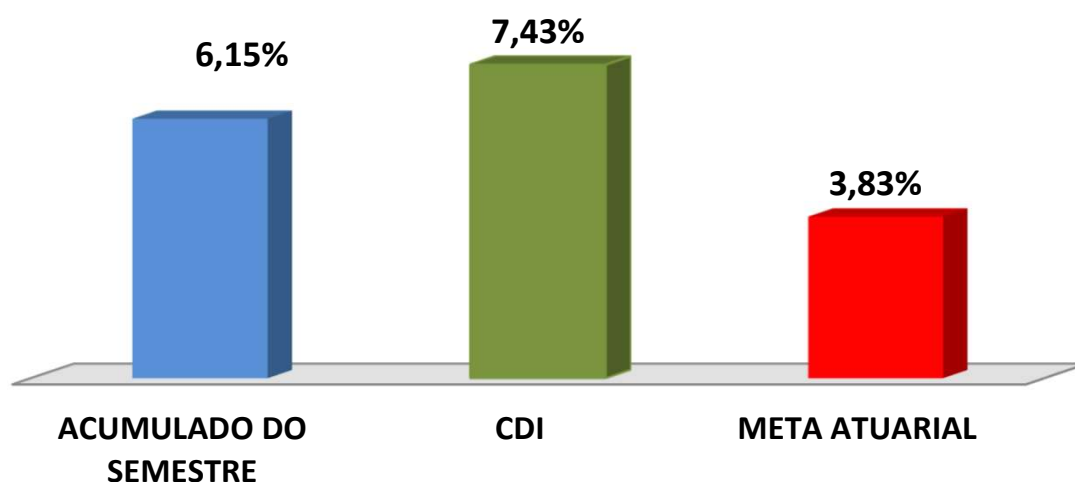
Atendendo o Art. 129, I, da Portaria MTP 1.467/2022, detalhado na página 4 deste relatório, segue uma análise do desempenho da Carteira de Investimento do IMPSAJ, no 2º Semestre/2025, analisando rentabilidade, risco das operações e aderência ao PAI/2025.

7.1.-RENTABILIDADE DA CARTEIRA SEMESTRAL

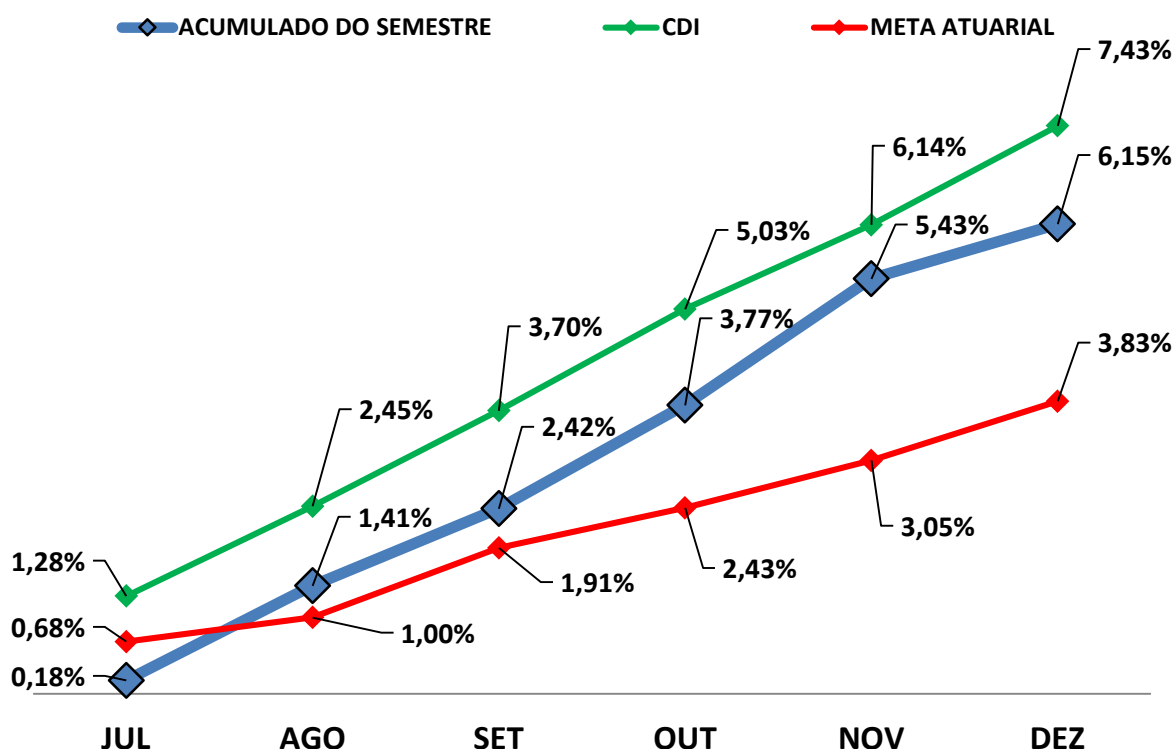
A Carteira de Investimentos do IMPSAJ, apresenta-se com uma rentabilidade acumulada no semestre de 6,15% a.a., enquanto o indicador de desempenho do mercado (CDI), obteve um rendimento acumulado no semestre de 7,43% a.a., ou seja, uma carteira que alcançou no período, uma rentabilidade de 82,72% sobre o índice de referência do mercado.

GRÁFICO DA RENTABILIDADE DA CARTEIRA X META ATUARIAL

Rentabilidade Acumulada no Semestre



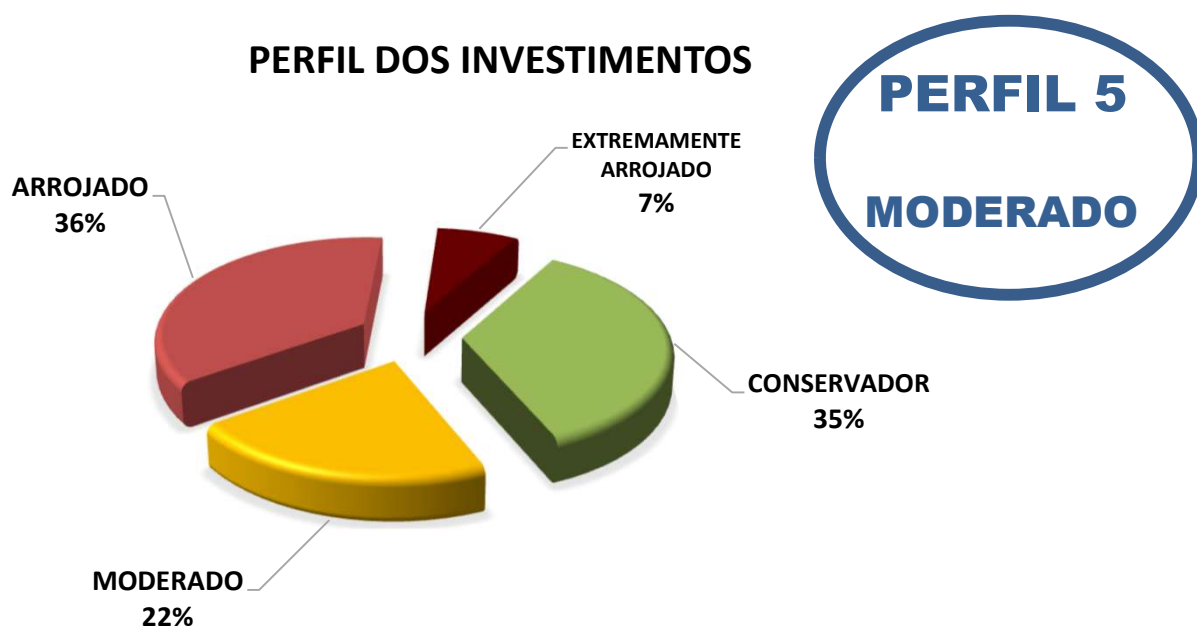
Rentabilidade Acumulada no Semestre



7.2-META ATUARIAL

Enquanto a rentabilidade acumulada no semestre do IMPSAJ é de 6,15% a.a., a Meta Atuarial acumulada no mesmo período é de 3,83%, representando sobre a Meta Atuarial.

7.3-PERFIL DE RISCO DO INVESTIDOR



Descrição do Perfil de Investidor

Objetivo do perfil

Perfil que tem o objetivo de equilibrar os ganhos com a segurança da carteira de Investimentos. É mais familiarizado com investimentos de RENDA FIXA, equilibrando as aplicações em ativos com rentabilidades baixas, mas positiva e ativos que podem oscilar (inclusive fechando o mês negativo), mas que apresentam ganhos maiores em períodos mais longos.

Comportamento da carteira

A carteira com perfil MODERADO, busca investimentos que apresentam rentabilidades mensais positivas e investimentos que podem oferecer ganhos mais vultuosos no médio e longo prazo. Esse tipo de perfil tem dificuldade para conseguir cumprir a Meta Atuarial, principalmente em períodos de inflação em alta.

Classificação de Perfil de Investidor - Metodologia Atuarial Consultoria

CONSERVADOR	1	EXTREMAMENTE CONSERVADOR
	2	CONSERVADOR
	3	CONSERVADOR COM TENDÊNCIA MODERADA
MODERADO	4	MODERADO COM TENDÊNCIA CONSERVADORA
	5	MODERADO
	6	MODERADO COM TENDÊNCIA ARROJADA
ARROJADO	7	ARROJADO COM TENDÊNCIA CONSERVADORA
	8	ARROJADO COM TENDÊNCIA MODERADA
	9	ARROJADO
	10	EXTREMAMENTE ARROJADO

7.4 - AVALIAÇÃO DE DESEMPENHO NO 2º SEMESTRE

No 3º e 4º trimestre, o RPPS optou por uma carteira com Perfil 5 - Moderado.

O 2º semestre de 2025 foi marcado por elevada volatilidade no cenário global, impulsionada pelo agravamento das tensões comerciais iniciada pelos Estados Unidos (EUA), pela desaceleração gradual da economia americana e pelo início do ciclo de cortes de juros do Federal Reserve (Fed). As tarifas impostas pelos EUA e a persistência da disputa com a China ampliaram as incertezas, afetando crescimento e inflação. Diante da perda de fôlego do mercado de trabalho e de pressões inflacionárias, o Fed promoveu três reduções consecutivas da Taxa de Juros, o que acarretou na desvalorização do dólar. Na Europa, a inflação convergiu para a meta de 2%, permitindo ao Banco Central Europeu adotar postura mais cautelosa. Já na China, o país vem apresentando desaceleração da atividade, mas respondeu com medidas de estímulo fiscal e ao consumo. O país manteve desempenho externo robusto, com superávit comercial recorde e maior diversificação de destinos das exportações, o que ajudou a compensar a menor demanda dos EUA. De modo geral, o segundo semestre de 2025 foi caracterizado por um ambiente global mais desafiador, com crescimento moderado, políticas monetárias mais flexíveis nos EUA.

Já no cenário brasileiro, o 2º semestre foi marcado por uma política monetária bastante restritiva, incertezas com o comércio exterior e resiliência dos mercados financeiros em meio à desaceleração gradual da atividade. Ao longo de todo o semestre, o Banco Central manteve a Taxa Selic em 15% a.a. (o maior patamar em quase 20 anos) interrompendo o ciclo de altas iniciado em 2024 e sinalizando a necessidade de manter os juros elevados por um período prolongado para assegurar a convergência da inflação à meta. E, diante da imposição de tarifas de 50% pelos Estados Unidos sobre os produtos brasileiros, houve um choque relevante para o comércio bilateral, afetando as exportações e reduzindo a competitividade de diversos setores. Ainda que parte dos produtos tenham sido posteriormente isentas, os impactos se refletiram na queda das vendas aos EUA e na redução do superávit comercial ao longo do semestre. Já o principal índice da bolsa brasileira (Ibovespa) renovou máximas históricas, sustentado pelo aumento do apetite por risco em mercados emergentes, pela perspectiva de cortes de juros nos EUA e, ao final do período, pela expectativa de início do ciclo de flexibilização monetária no Brasil em 2026 (redução da Taxa Selic). De modo geral, o segundo semestre de 2025 foi caracterizado por: inflação em trajetória de desaceleração, política monetária ainda restritiva, atividade econômica perdendo dinamismo, expectativas sobre o cenário das eleições e ao início de um ciclo de cortes da taxa Selic em 2026.

As orientações e análises efetuadas seguem as disposições estabelecidas na **Resolução CMN 4.963/2021**, tendo presente as condições de segurança, rentabilidade, solvência, liquidez, motivação, adequação as obrigações previdenciárias e transparência.

É o Relatório.


Igor França Garcia
Atuário MIBA/RJ 1.659

Certificação de Especialista em Investimento - CEA
Consultor de Investimentos credenciado pela CVM