REGIME PRÓPRIO DE PREVIDÊNCIA SOCIAL DO MUNICÍPIO DE

ANTÔNIO JOÃO - MS / IMPSAJ

RELATÓRIO MENSAL DE INVESTIMENTOS

ABRIL

2025

15 de maio de 2025

SUMÁRIO EXECUTIVO

O Sumário Executivo apresenta as principais informações do Relatório Mensal de Investimentos de 2025 do IMPSAJ.

Índice Inflacionário: IPCA – Índice Nacional de Preços ao Consumidor Amplo

Taxa de Juros (*anual*): 5,20% a.a.

Taxa de Juros (*mensal*): 0,42%

Meta Atuarial *(Taxa de Juros + Índice)*: 5,20% a.a. + IPCA a.a.

Previsão da Meta Atuarial (Taxa de Juros + Índice): 11,27%

Data Focal: 30/04/2025

MENSAL

	JAN	FEV	MAR	ABR								
RENTABILIDADE DA CARTEIRA	1,40%	0,53%	1,08%	2,05%								
TAXA DE JUROS	0,42%	0,42%	0,42%	0,42%								
VARIAÇÃO IPCA	0,16%	1,31%	0,56%	0,43%								
META ATUARIAL	0,58%	1,73%	0,98%	0,85%								
CDI	1,01%	0,99%	0,96%	1,06%								

ACUMULADO

	JAN	FEV	MAR	ABR								
RENTABILIDADE DA CARTEIRA	1,40%	1,93%	3,03%	5,15%								
TAXA DE JUROS	0,42%	0,85%	1,28%	1,70%								
VARIAÇÃO IPCA	0,16%	1,47%	2,04%	2,48%								
META ATUARIAL	0,58%	2,33%	3,33%	4,21%								
CDI	1,01%	2,01%	2,99%	4,08%								

65 3621.8267 - Edifício Goiabeiras Executive Center, Av. Jose Monteiro de Figueiredo, 212, 401
Duque de Caxias, Cuiabá - MT, CEP: 78043-360

SUMÁRIO (ÍNDICE)

1 – INTRODUÇÃO 4

2 – MOVIMENTAÇÃO DA CARTEIRA e POLÍTICA DE INVESTIMENTOS 5

2.1 - Movimentação Financeira da Carteira 5
2.2 - PAI - Limite de Segmento 6
2.3 - PAI - Limite de Benchmark 7

3 – ENQUADRAMENTO: RESOLUÇÃO CMN 4.963/2021 8

3.1 - Enquadramento sobre Segmentos e Fundos de Investimento 8
3.1.1 - Disponibilidade Financeira e Total por Segmento 11
3.2 - Enquadramento sobre Patrimônio Líquido dos Fundos de Investimento 12
3.3 - Enquadramento dos Fundos de Investimento que recebem cotas 14
3.4 - Movimentação das Cotas Aplicadas nos Fundos de Investimento 15
3.5 - Enquadramento sobre os recursos de terceiros dos Gestores 16

4 – RECURSOS DE CURTO PRAZO (RISCO DE MERCADO E LIQUIDEZ) 17

5 – PLANEJAMENTO FINANCEIRO 18

6 – DISTRIBUIÇÃO ESTATÍSTICA DA CARTEIRA 19

6.1 - Distribuição por Segmento (Renda Fixa e Renda Variável) 19
6.2 - Distribuição por índice (Benchmark) 20
6.3 - Distribuição por Instituição Financeira 21
6.4 - Distribuição dos Recursos Disponíveis e Imobilizado 22
6.4.1 - Distribuição da Disponibilidade dos Recursos nos próximos 25 anos 23

7 – RESUMO DO REGULAMENTO DOS INVESTIMENTOS 25

8 – RENTABILIDADE DOS INVESTIMENTOS 29

9 – RENTABILIDADE DA CARTEIRA DE INVESTIMENTO 40

9.1 - Rentabilidade Mensal da Carteira de Investimentos 40
9.2 - Rentabilidade Acumulada da Carteira de Investimentos 41
9.3 - Rentabilidade da Carteira de Investimentos 43
9.4 - Meta Atuarial 43
9.4.1 - Projeção da Carteira para Fechamento de 2025 43

10 – ANÁLISE DO MERCADO 44

11 – ANÁLISE MACROECONÔMICA 48

12 – PROJEÇÃO DA META ATUARIAL E RENTABILIDADE DA CARTEIRA 51

13 – ANEXO I - RENTABILIDADE MENSAL DOS FUNDOS DE INVESTIMENTOS 52

65 3621.8267 - Edifício Goiabeiras Executive Center, Av. Jose Monteiro de Figueiredo, 212, 401
Duque de Caxias, Cuiabá - MT, CEP: 78043-360

1 - INTRODUÇÃO

Atendendo a necessidade do Instituto Previdenciário quanto a Política anual de Investimentos e a Meta Atuarial, enviamos o parecer econômico referente ao mês de ABRIL, sobre o desempenho mensal das rentabilidades das atuais aplicações financeiras do IMPSAJ.

Este Relatório contém uma análise do enquadramento de suas aplicações frente á Resolução CMN 4.963/2021, um resumo do Regulamento dos fundos de investimento, uma análise sobre o comportamento mensal das rentabilidades ao longo do ano, uma análise do retorno da carteira de investimento quanto a Meta Atuarial e uma projeção sobre o cumprimento da Meta.

O RPPS atenderá aos príncipios da segurança, rentabilidade, solvência, liquidez, motivação, adequação à natureza de suas obrigações e transparência, previstos na resolução CMN e no Art. 87º § da Portaria MTP 1.467/2022, através dos Relatórios Mensais de investimentos.

> ***Art. 87.*** *Os recursos dos RPPS serão aplicados no mercado financeiro e de capitais em conformidade com regras estabelecidas pelo Conselho Monetário Nacional - CMN.*
>
> ***Parágrafo único.*** *A aplicação dos recursos deverá, com o objetivo de alcançar a meta atuarial, atender aos princípios da segurança, rentabilidade, solvência, liquidez, motivação, adequação à natureza de suas obrigações e transparência, previstos em resolução do CMN, e observar também os parâmetros gerais relativos à gestão de investimentos dos RPPS previstos neste Capítulo.*

65 3621.8267 - Edifício Goiabeiras Executive Center, Av. Jose Monteiro de Figueiredo, 212, 401
Duque de Caxias, Cuiabá - MT, CEP: 78043-360

2.1-MOVIMENTAÇÃO DA CARTEIRA DE INVESTIMENTOS 2025 - IMPSAJ

Nº	MESES	SALDO INICIAL	APORTES *(Aplicação)*	RESGATES	VARIAÇÃO PU - TÍTULOS PÚBLICOS	RENTABILIDADE			SALDO FINAL
						Positiva (a)	Negativa (b)	Consolidado c = (a) - (b)	
1	JANEIRO	43.721.569,57	-	-	-	683.885,21	(72.835,20)	611.050,01	44.332.619,58
2	FEVEREIRO	44.332.619,58	560.000,00	-	-	293.017,91	(58.308,21)	234.709,70	45.127.329,28
3	MARÇO	45.127.329,28	-	-	-	636.542,78	(149.985,27)	486.557,51	45.613.886,79
4	ABRIL	45.613.886,79	380.000,00	-	-	940.712,50	(3.994,42)	936.718,08	46.930.604,87
5	MAIO	46.930.604,87	-	-	-	-	-	-	46.930.604,87
6	JUNHO	46.930.604,87	-	-	-	-	-	-	46.930.604,87
7	JULHO	46.930.604,87	-	-	-	-	-	-	46.930.604,87
8	AGOSTO	46.930.604,87	-	-	-	-	-	-	46.930.604,87
9	SETEMBRO	46.930.604,87	-	-	-	-	-	-	46.930.604,87
10	OUTUBRO	46.930.604,87	-	-	-	-	-	-	46.930.604,87
11	NOVEMBRO	46.930.604,87	-	-	-	-	-	-	46.930.604,87
12	DEZEMBRO	46.930.604,87	-	-	-	-	-	-	46.930.604,87
13	ANO	43.721.569,57	940.000,00	-	-	2.554.158,40	(285.123,10)	2.269.035,30	46.930.604,87

OS VALORES ACIMA NÃO CONSIDERAM DISPONIBILIDADE FINANCEIRA (CONTA CORRENTE).

65 3621.8267 - Edifício Goiabeiras Executive Center, Av. Jose Monteiro de Figueiredo, 212, 401
Duque de Caxias, Cuiabá - MT, CEP: 78043-360

2.2-POLÍTICA DE INVESTIMENTOS 2025 - LIMITE DE SEGMENTO - IMPSAJ

Nº	Segmentos da Resolução CMN 4.963/2021	Disposito Legal Resolução CMN 4.963/2021	Limites do PAI			Carteira de Investimentos		ORIENTAÇÃO EM CASO DE DESENQUADRAMENTO DA CARTEIRA JUNTO A POLÍTICA DE INVESTIMENTO	
			Mínimo	Estratégia Alvo	Máximo	Atualmente (%)	Atualmente (R$)		
	RENDA FIXA								
1	Títulos Públicos Federal	Art. 7, I, a (100%)	0,0%	0,0%	100,0%	0,0%	-		-
2	F.I. 100% T.P.F. e/ou Operações Compromissadas	Art. 7, I, b (100%)	0,0%	49,8%	100,0%	48,0%	22.811.617,12		-
3	F.I. Índice de Renda Fixa 100% T.P.F. e/ou Operaçõe	Art. 7, I, c (100%)	0,0%	0,0%	100,0%	0,0%	-		-
4	Operações Compromissadas	Art. 7, II (5%)	0,0%	0,0%	0,0%	0,0%	-		-
5	F.I. de Renda Fixa	Art. 7, III, a (60%)	0,0%	44,0%	60,0%	45,2%	21.449.714,36		-
6	F.I. de Índice de Renda Fixa	Art. 7, III, b (60%)	0,0%	0,0%	60,0%	0,0%	-		-
7	Ativos Financeiros de Renda Fixa de I.F.	Art. 7, IV (20%)	0,0%	0,0%	10,0%	0,0%	-		-
8	FIDC - Classe Sênior	Art. 7, V, a (5%)	0,0%	0,0%	0,0%	0,0%	-		-
9	F.I. Renda Fixa de 'Crédito Privado'	Art. 7, V, b (5%)	0,0%	0,0%	0,0%	0,0%	-		-
10	F.I. em 85% de Debêntures	Art. 7, V, c (5%)	0,0%	0,0%	0,0%	0,0%	-		-
11	TOTAL - RENDA FIXA					93,2%	44.261.331,48		
	RENDA VARIÁVEL								
12	F.I. Ações	Art. 8, I (30%)	0,0%	2,3%	12,0%	2,4%	1.118.313,65		-
13	F.I. Ações em Índices de Renda Variável	Art. 8, II (30%)	0,0%	0,0%	10,0%	0,0%	-		-
14	TOTAL - RENDA VARIÁVEL	Art. 8º (30%)				2,4%	1.118.313,65		
	INVESTIMENTOS ESTRUTURADOS								
15	F.I. e F.I.C FI Multimercados	Art. 10, I (10%)	0,0%	0,0%	10,0%	0,0%	-		-
16	F.I. em Participações	Art. 10, II (5%)	0,0%	0,0%	0,0%	0,0%	-		-
17	F.I. Ações - Mercado de Acesso	Art. 10, III (5%)	0,0%	0,0%	0,0%	0,0%	-		-
18	TOTAL - INVESTIMENTOS ESTRUTURADOS	Art. 10 (15%)				0,0%	-		
	FUNDOS IMOBILIÁRIOS								
19	F.I. Imobiliário	Art. 11 (5%)	0,0%	0,0%	0,0%	0,0%	-		-
20	TOTAL - FUNDOS IMOBILIÁRIOS	Art. 11 (5%)				0,0%	-		
	INVESTIMENTOS NO EXTERIOR								
21	FIC e FIC FI - Renda Fixa - Dívida Externa	Art. 9º, I (10%)	0,0%	0,0%	10,0%	0,0%	-		-
22	FIC - Aberto - Investimento no Exterior	Art. 9º, II (10%)	0,0%	0,0%	10,0%	0,0%	-		-
23	Fundos de Ações - BDR Nível I	Art. 9º, III (10%)	0,0%	4,0%	10,0%	3,3%	1.550.959,74		-
24	TOTAL - INVESTIMENTO NO EXTERIOR	Art. 9º (10%)				3,3%	1.550.959,74		
	EMPRÉSTIMO CONSIGNADO								
25	Empréstimo Consignado	Art. 12 (5%)	0,0%	0,0%	5,0%	0,0%	-		-
26	TOTAL - EMPRÉSTIMO CONSIGNADO	Art. 12 (5%)				0,0%	-		
27	DESENQUADRADO	-	100,0%			0,0%	-		-
28	DISPONIBILIDADE FINANCEIRA	-				1,2%	565.734,75		
29	PATRIMÔNIO TOTAL					100,0%	47.496.339,62		

65 3621.8267 - Edifício Goiabeiras Executive Center, Av. Jose Monteiro de Figueiredo, 212, 401
Duque de Caxias, Cuiabá - MT, CEP: 78043-360

2.3-POLÍTICA DE INVESTIMENTOS 2025 - LIMITE DE BENCHMARK - IMPSAJ

Nº	ÍNDICES DE BENCHMARK	Limites do PAI		Carteira de Investimentos		ORIENTAÇÃO EM CASO DE DESENQUADRAMENTO DA CARTEIRA JUNTO A POLÍTICA DE INVESTIMENTO	
		Mínimo	Máximo	Atualmente (%)	Atualmente (R$)		
	RENDA FIXA						
1	DI	3,7%	100,0%	21,6%	10.248.965,97		-
2	IRF - M 1	3,7%	100,0%	7,9%	3.750.059,38		-
3	IRF - M	0,0%	50,0%	8,1%	3.862.003,68		-
4	IRF - M 1+	0,0%	7,3%	4,3%	2.026.795,17		-
5	IMA - B 5	0,0%	60,0%	10,1%	4.819.321,23		-
6	IMA - B	0,0%	50,0%	23,6%	11.190.697,60		-
7	IMA - B 5+	0,0%	12,3%	8,9%	4.208.621,71		-
8	IMA - GERAL e IMA - GERAL ex-C	0,0%	20,0%	0,0%	-		-
9	IDKA 2, IDKA 3	0,0%	50,0%	6,9%	3.300.947,15		-
10	IPCA + TAXA DE JUROS	0,0%	100,0%	1,8%	853.919,59		-
	RENDA VARIÁVEL E INVESTIMENTOS NO EXTERIOR						
11	MULTIMERCADO	0,0%	10,0%	0,0%	-		-
12	ÍNDICES DE RENDA VARIÁVEL	0,0%	30,0%	2,4%	1.118.313,65		-
13	ÍNDICES DE INVESTIMENTO NO EXTERIOR	0,0%	30,0%	3,3%	1.550.959,74		-
14	DISPONIBILIDADE FINANCEIRA	0,0%	0,0%	1,2%	565.734,75		

Os demais índices (Benchmark) não listados acima, e que por ventura o RPPS venha aplicar, não possuem limitação de aplicação conforme PAI em vigor.

65 3621.8267 - Edifício Goiabeiras Executive Center, Av. Jose Monteiro de Figueiredo, 212, 401
Duque de Caxias, Cuiabá - MT, CEP: 78043-360

3.1-ENQUADRAMENTO SOBRE SEGMENTOS E FUNDOS DE INVESTIMENTOS

RENDA FIXA								
Nº	CNPJ	Fundo de Investimento	Valor Aplicado	(%) Recursos do RPPS sobre o FUNDO	Fundo Enquadrado?	Dispositivo da Resolução CMN 4.963/2021	(%) Recursos do RPPS sobre o SEGMENTO	Enquadrado?
1	10.986.880/0001-70	BRADESCO INSTITUCIONAL FIC FI RF IMA - B TP	5.677.733,65	11,95%	SIM	F.I. 100% T.P.F. e/ou Operações Compromissadas, Art. 7, I, b (100%)	48,03%	SIM
2	11.484.558/0001-06	BRADESCO FI RF IRF - M 1 TÍTULOS PÚBLICOS	3.750.059,38	7,90%	SIM			
3	10.577.519/0001-90	FI CAIXA BRASIL IRF - M 1 + TP RF LP	2.026.795,17	4,27%	SIM			
4	13.327.340/0001-73	BB PREVIDENCIARIO RF IMA - B 5 + TP FI	3.497.985,18	7,36%	SIM			
5	07.442.078/0001-05	BB PREVIDENCIÁRIO RF IMA - B TP FI	5.512.963,95	11,61%	SIM			
6	46.134.096/0001-81	BB PREVIDENCIÁRIO RF TP VÉRTICE 2027 FI	853.919,59	1,80%	SIM			
7	03.543.447/0001-03	BB PREVIDENCIÁRIO IMA - B 5 LP FIC FI	1.492.160,20	3,14%	SIM			
8	13.081.159/0001-20	SICREDI - FI INSTITUCIONAL RF REF IRF - M LP	3.862.003,68	8,13%	SIM	F.I. de Renda Fixa, Art. 7, III, a (60%)	45,16%	SIM
9	13.400.077/0001-09	BRADESCO INSTITUCIONAL FIC FI RF IMA - B 5 +	710.636,53	1,50%	SIM			
10	20.216.216/0001-04	BRADESCO INSTITUCIONAL FIC FI RF IMA - B 5	3.327.161,03	7,01%	SIM			
11	24.022.566/0001-82	BRADESCO FI RENDA FIXA IDKA PRÉ 2	3.300.947,15	6,95%	SIM			
12	03.256.793/0001-00	BRADESCO FI RF REF DI FEDERAL EXTRA	2.142.470,73	4,51%	SIM			
13	03.399.411/0001-90	BRADESCO FI REFERENCIADO DI PREMIUM	2.145.330,15	4,52%	SIM			
14	13.077.418/0001-49	BB PREVIDENCIÁRIO RF REF DI LP PERFIL FIC FI	5.961.165,09	12,55%	SIM			
(1) TOTAL DA CARTEIRA DE INVESTIMENTOS - RENDA FIXA			44.261.331,48	93,19%				

*** PL - Patrimônio Líquido.**

Referência: ABRIL

65 3621.8267 - Edifício Goiabeiras Executive Center, Av. Jose Monteiro de Figueiredo, 212, 401
Duque de Caxias, Cuiabá - MT, CEP: 78043-360

RENDA VARIÁVEL								
Nº	CNPJ	Fundo de Investimento	Valor Aplicado	(%) Recursos do RPPS sobre o FUNDO	Fundo Enquadrado?	Dispositivo da Resolução CMN 4.963/2021	(%) Recursos do RPPS sobre o SEGMENTO	Enquadrado?
15	07.187.751/0001-08	BRADESCO FI AÇÕES SUSTENTABILIDADE EMPRESARIAL	1.118.313,65	2,35%	SIM	F.I. Ações, Art. 8, I (30%)	2,4%	SIM
(2) TOTAL DA CARTEIRA DE INVESTIMENTOS - RENDA VARIÁVEL			1.118.313,65	2,35%				

*** PL - Patrimônio Líquido.**

Referência: ABRIL

65 3621.8267 - Edifício Goiabeiras Executive Center, Av. Jose Monteiro de Figueiredo, 212, 401
Duque de Caxias, Cuiabá - MT, CEP: 78043-360

INVESTIMENTO NO EXTERIOR								
Nº	CNPJ	Fundo de Investimento	Valor Aplicado	(%) Recursos do RPPS sobre o FUNDO	Fundo Enquadrado?	Dispositivo da Resolução CMN 4.963/2021	(%) Recursos do RPPS sobre o SEGMENTO	Enquadrado?
16	21.321.454/0001-34	BRADESCO INSTITUCIONAL FI AÇÕES BDR NÍVEL I	1.550.959,74	3,27%	SIM	Fundos de Ações - BDR Nível I, Art. 9º, III (10%)	3,3%	SIM
(3) TOTAL DA CARTEIRA DE INVESTIMENTOS - INVESTIMENTOS NO EXTERIOR			1.550.959,74	3,27%				

*** PL - Patrimônio Líquido.**

Referência: ABRIL

65 3621.8267 - Edifício Goiabeiras Executive Center, Av. Jose Monteiro de Figueiredo, 212, 401
Duque de Caxias, Cuiabá - MT, CEP: 78043-360

3.1.1-DISPONIBILIDADE FINANCEIRA E TOTAL POR SEGMENTO

Nº	DISPONIBILIDADE FINANCEIRA *(Conta Corrente)*		
17	Banco do Brasil S.A.	455.621,00	0,96%
18	Banco Bradesco S.A.	110.113,75	0,23%
(4)	TOTAL DISPONIBILIDADE FINANCEIRA *(Conta Corrente)*	565.734,75	1,19%

TOTAL DA CARTEIRA DE INVESTIMENTOS DO RPPS		
(1) TOTAL DA CARTEIRA DE INVESTIMENTOS - RENDA FIXA	44.261.331,48	93,19%
(2) TOTAL DA CARTEIRA DE INVESTIMENTOS - RENDA VARIÁVEL	1.118.313,65	2,35%
(3) TOTAL DA CARTEIRA DE INVESTIMENTOS - INVESTIMENTOS NO EXTERIOR	1.550.959,74	3,27%
(4) TOTAL DISPONIBILIDADE FINANCEIRA (Conta Corrente)	565.734,75	1,19%
PATRIMÔNIO LÍQUIDO TOTAL (1 + 2 + 3 + 4)	47.496.339,62	100,00%

*** PL - Patrimônio Líquido.**

Referência: ABRIL

65 3621.8267 - Edifício Goiabeiras Executive Center, Av. Jose Monteiro de Figueiredo, 212, 401
Duque de Caxias, Cuiabá - MT, CEP: 78043-360

3.2-ENQUADRAMENTO SOBRE O PATRIMÔNIO LÍQUIDO DOS FUNDOS

Dispositivo da Resolução CMN 4.963/2021	Nº	CNPJ	Fundo de Investimento	Valor Aplicado	Patrimônio Líquido do Fundo de Investimento	(%) Recursos do RPPS sobre o PL* do FUNDO	Enquadrado?
Art. 19, § 3º - Não se aplica o disposto neste artigo aos fundos de investimento que apliquem seus recursos exclusivamente em títulos definidos na alínea "a" do inciso I do art. 7º ou em compromissadas lastreadas nesses títulos.	1	03.543.447/0001-03	BB PREVIDENCIÁRIO IMA - B 5 LP FIC FI	1.492.160,20	3.983.369.670,53	0,037%	SIM
	2	46.134.096/0001-81	BB PREVIDENCIÁRIO RF TP VÉRTICE 2027 FI	853.919,59	1.314.193.910,26	0,065%	SIM
	3	07.442.078/0001-05	BB PREVIDENCIÁRIO RF IMA - B TP FI	5.512.963,95	2.958.723.811,69	0,186%	SIM
	4	13.327.340/0001-73	BB PREVIDENCIARIO RF IMA - B 5 + TP FI	3.497.985,18	819.873.541,74	0,427%	SIM
	5	10.577.519/0001-90	FI CAIXA BRASIL IRF - M 1 + TP RF LP	2.026.795,17	601.564.421,24	0,337%	SIM
	6	11.484.558/0001-06	BRADESCO FI RF IRF - M 1 TÍTULOS PÚBLICOS	3.750.059,38	900.071.192,28	0,417%	SIM
	7	10.986.880/0001-70	BRADESCO INSTITUCIONAL FIC FI RF IMA - B TP	5.677.733,65	325.130.528,72	1,746%	SIM
Art. 19 - As aplicações deverão representar até 15% do patrimônio líquido do fundo.	8	13.077.418/0001-49	BB PREVIDENCIÁRIO RF REF DI LP PERFIL FIC FI	5.961.165,09	21.477.397.178,42	0,028%	SIM
	9	03.399.411/0001-90	BRADESCO FI REFERENCIADO DI PREMIUM	2.145.330,15	16.414.765.697,36	0,013%	SIM
	10	03.256.793/0001-00	BRADESCO FI RF REF DI FEDERAL EXTRA	2.142.470,73	11.513.272.284,88	0,019%	SIM
	11	24.022.566/0001-82	BRADESCO FI RENDA FIXA IDKA PRÉ 2	3.300.947,15	900.071.192,28	0,367%	SIM
	12	20.216.216/0001-04	BRADESCO INSTITUCIONAL FIC FI RF IMA - B 5	3.327.161,03	579.796.440,45	0,574%	SIM
	13	13.400.077/0001-09	BRADESCO INSTITUCIONAL FIC FI RF IMA - B 5 +	710.636,53	110.819.641,70	0,641%	SIM
	14	07.187.751/0001-08	BRADESCO FI AÇÕES SUSTENTABILIDADE EMPRESARIAL	1.118.313,65	5.362.484,78	20,854%	NÃO
	15	21.321.454/0001-34	BRADESCO INSTITUCIONAL FI AÇÕES BDR NÍVEL I	1.550.959,74	232.011.261,55	0,668%	SIM
	16	13.081.159/0001-20	SICREDI - FI INSTITUCIONAL RF REF IRF - M LP	3.862.003,68	419.283.257,85	0,921%	SIM
			TOTAL DA CARTEIRA DE INVESTIMENTO	46.930.604,87			
			TOTAL DOS TÍTULOS PÚBLICOS	-			
			TOTAL DISPONIBILIDADE FINANCEIRA *(Conta Corrente)*	565.734,75			
			PATRIMÔNIO LÍQUIDO	47.496.339,62			

* PL - Patrimônio Líquido.

Referência: ABRIL

65 3621.8267 - Edifício Goiabeiras Executive Center, Av. Jose Monteiro de Figueiredo, 212, 401
Duque de Caxias, Cuiabá - MT, CEP: 78043-360

3.3-ENQUADRAMENTO DOS FUNDOS DE INVESTIMENTOS QUE RECEBEM COTAS DE FI

FIC - Fundo de Investimento em Cotas	FI - Fundo de Investimento	Distribuição das cotas do FIC	Valor Aplicado no Fundo (R$)	(%) Recursos do RPPS sobre o FUNDO	Patrimônio Líquido do FI	(%) Recursos do RPPS sobre o PL* do FUNDO	ENQUADRADO?	Dispositivo da Resolução CMN 4.963/2021	(%) Recursos do RPPS sobre o SEGMENTO
BB PREVIDENCIÁRIO IMA - B 5 LP FIC FI		**100,00%**	**1.492.160,20**	**3,14%**	**3.983.369.670,53**	**0,037%**	**SIM**	**F.I. 100% T.P.F. e/ou Operações Compromissadas, Art. 7, I, b (100%)**	**48,0%**
	BB TOP RF IMA-B 5 LP FI	*100,00%*	*1.492.160,20*	*3,14%*	*4.738.669.896,40*	*0,03%*	*SIM*		
BRADESCO INSTITUCIONAL FIC FI RF IMA - B TP		**100,00%**	**5.677.733,65**	**11,95%**	**325.130.528,72**	**1,746%**	**SIM**		
	BRAM FI RF IMA-B TP	*100,00%*	*5.677.733,65*	*3,14%*	*336.220.365,80*	*1,69%*	*SIM*		
BB PREVIDENCIÁRIO RF REF DI LP PERFIL FIC FI		**100,00%**	**5.961.165,09**	**12,55%**	**21.477.397.178,42**	**0,028%**	**SIM**		
	BB TOP DI RENDA FIXA REF DI LP FI	*100,00%*	*5.961.165,09*	*12,55%*	*33.086.212.985,93*	*0,02%*	*SIM*		
BRADESCO FI REFERENCIADO DI PREMIUM		**1,87%**	**2.145.330,15**	**4,52%**	**16.414.765.697,36**	**0,013%**	**SIM**	**F.I. de Renda Fixa, Art. 7, III, a (60%)**	**45,2%**
	FIDC ACR BEM BANCOS EMISSORES DE CARTÃO DE CRÉI	*0,79%*	*16.969,56*	*0,10%*	*3.782.928.811,14*	*0,0004%*	*SIM*		
	CLOUDWALK BIG PICTURE I FIDC SEGMENTO MEIOS DE	*0,37%*	*7.873,36*	*0,05%*	*903.442.169,35*	*0,001%*	*SIM*		
	SUMUP I FIDC SEGMENTO MEIOS DE PAGAMENTO DE R	*0,30%*	*6.393,08*	*0,04%*	*567.522.697,10*	*0,001%*	*SIM*		
	SYNGENTA TECH I FIDC	*0,13%*	*2.703,12*	*0,02%*	*11.815.386,68*	*0,0229%*	*SIM*		
	FIDC CIELO EMISSORES II	*0,10%*	*2.231,14*	*0,01%*	*5.280.880.536,34*	*0,00004%*	*SIM*		
	SELLER II FIDC SEGMENTO MEIOS DE PAGAMENTO RESP	*0,08%*	*1.694,81*	*0,01%*	*1.802.067.822,86*	*0,0001%*	*SIM*		
	CHEMICAL XII FIDC INDÚSTRIA PETROQUÍMICA	*0,04%*	*750,87*	*0,004%*	*530.033.978,15*	*0,0001%*	*SIM*		
	DRIVER BRASIL SIX BANCO VOLKSWAGEN FIDC FINANCIA	*0,03%*	*686,51*	*0,004%*	*107.339.763,55*	*0,0006%*	*SIM*		
BRADESCO INSTITUCIONAL FIC FI RF IMA - B 5		**100,00%**	**3.327.161,03**	**7,01%**	**579.796.440,45**	**0,574%**	**SIM**		
	BRAM FI RF IMA-B 5	*100,00%*	*3.327.161,03*	*12,55%*	*2.502.608.513,94*	*0,13%*	*SIM*		
BRADESCO INSTITUCIONAL FIC FI RF IMA - B 5 +		**100,00%**	**710.636,53**	**1,50%**	**110.819.641,70**	**0,641%**	**SIM**		
	BRAM FI RF IMA-B 5+	*100,00%*	*710.636,53*	*12,55%*	*797.825.152,60*	*0,09%*	*SIM*		

65 3621.8267 - Edifício Goiabeiras Executive Center, Av. Jose Monteiro de Figueiredo, 212, 401
Duque de Caxias, Cuiabá - MT, CEP: 78043-360

Continuação....

FIC - Fundo de Investimento em Cotas	FI - Fundo de Investimento	Distribuição das cotas do FIC	Valor Aplicado no Fundo (R$)	(%) Recursos do RPPS sobre o FUNDO	Patrimônio Líquido do FI	(%) Recursos do RPPS sobre o PL* do FUNDO	ENQUADRADO?	Dispositivo da Resolução CMN 4.963/2021	(%) Recursos do RPPS sobre o SEGMENTO
BRADESCO FI AÇÕES SUSTENTABILIDADE EMPRESARIAL		**66,14%**	**1.118.313,65**	**2,35%**	**5.362.484,78**	**20,854%**	**NÃO**	**F.I. Ações, Art. 8, I (30%)**	**2,4%**
	BRAM FI AÇÕES IS SUSTENTABILIDADE EMPRESARIAL 2	*66,14%*	*739.652,65*	*1,56%*	*19.299.640,02*	*3,83%*	*SIM*		
BRADESCO INSTITUCIONAL FI AÇÕES BDR NÍVEL I		**3,27%**	**1.550.959,74**	**3,27%**	**232.011.261,55**	**0,668%**	**SIM**	**Fundos de Ações - BDR Nível I, Art. 9º, III (10%)**	**3,3%**
	ISHARES S&P 500 FIC DE FUNDO DE ÍNDICE - IE	*3,27%*	*50.747,40*	*0,11%*	*6.126.451.842,63*	*0,001%*	*SIM*		

65 3621.8267 - Edifício Goiabeiras Executive Center, Av. Jose Monteiro de Figueiredo, 212, 401
Duque de Caxias, Cuiabá - MT, CEP: 78043-360

3.4-MOVIMENTAÇÃO DAS COTAS APLICADAS NOS FUNDOS DE INVESTIMENTO

N°	Agência	Conta	Fundo de Investimento	CNPJ	Valor da Cota		Quantidade de Cotas			
					Inicial *	Final **	Inicial *	Aplicação	Resgate	Final **
1	0806	006/0472-0	FI CAIXA BRASIL IRF - M 1 + TP RF LP	10.577.519/0001-90	3,198826021	3,321522005	610200,7353	0	0	610200,7353
2	8227-9	33546-0	BB PREVIDENCIÁRIO IMA - B 5 LP FIC FI	03.543.447/0001-03	28,78860959	29,2909618	50942,68362	0	0	50942,68362
3	8227-9	33546-0	BB PREVIDENCIÁRIO RF IMA - B TP FI	07.442.078/0001-05	7,961189129	8,125720449	678458,4806	0	0	678458,4806
4	8227-9	33546-0	BB PREVIDENCIARIO RF IMA - B 5 + TP FI	13.327.340/0001-73	3,851230424	3,938580492	888133,4752	0	0	888133,4752
5	8227-9	33546-0	BB PREVIDENCIÁRIO RF REF DI LP PERFIL FIC FI	13.077.418/0001-49	3,501848064	3,53810193	1611325,482	73522,83729	0	1684848,319
6	8227-9	33546-0	BB PREVIDENCIÁRIO RF TP VÉRTICE 2027 FI	46.134.096/0001-81	1,236200077	1,257360861	679136,4486	0	0	679136,4486
7	0903	12188-3	SICREDI - FI INSTITUCIONAL RF REF IRF - M LP	13.081.159/0001-20	3,904330801	4,023316698	929572,5093	30332,95422	0	959905,4635
8	580	6608-7	BRADESCO FI REFERENCIADO DI PREMIUM	03.399.411/0001-90	19,03031903	19,23094917	111556,124	0	0	111556,124
9	580	6608-7	BRADESCO FI RF REF DI FEDERAL EXTRA	03.256.793/0001-00	18,20746503	18,39219455	116488,0419	0	0	116488,0419
10	580	6608-7	BRADESCO INSTITUCIONAL FIC FI RF IMA - B TP	10.986.880/0001-70	4,5458574	4,639712607	1223725,289	0	0	1223725,289
11	580	6608-7	BRADESCO FI RF IRF - M 1 TÍTULOS PÚBLICOS	11.484.558/0001-06	3,768975786	3,814732709	983046,4323	0	0	983046,4323
12	580	6608-7	BRADESCO INSTITUCIONAL FIC FI RF IMA - B 5 +	13.400.077/0001-09	3,716018715	3,801749265	186923,5661	0	0	186923,5661
13	580	6608-7	BRADESCO INSTITUCIONAL FIC FI RF IMA - B 5	20.216.216/0001-04	2,833763285	2,882946802	1154083,394	0	0	1154083,394
14	580	6608-7	BRADESCO FI RENDA FIXA IDKA PRÉ 2	24.022.566/0001-82	2,143979804	2,21059111	1493241,846	0	0	1493241,846
15	580	6608-7	BRADESCO FI AÇÕES SUSTENTABILIDADE EMPRESARIAL	07.187.751/0001-08	1,986350488	2,159136297	517944,9076	0	0	517944,9076
16	580	6608-7	BRADESCO INSTITUCIONAL FI AÇÕES BDR NÍVEL I	21.321.454/0001-34	11,74454994	11,71438013	132397,935	0	0	132397,935

**** Informação baseada no último dia útil do mês anterior (31/03/2025).***
***** Informação baseada no último dia útil do mês (30/04/2025).***

65 3621.8267 - Edifício Goiabeiras Executive Center, Av. Jose Monteiro de Figueiredo, 212, 401
Duque de Caxias, Cuiabá - MT, CEP: 78043-360

3.5-ENQUADRAMENTO SOBRE OS RECURSOS DE TERCEIROS DOS GESTORES

Nº	Gestor de Recursos	Recursos do RPPS aplicado no Gestor	Total de Recursos de Terceiros geridos pelo GESTOR	(%) Recursos do RPPS sobre o PL* do GESTOR	Enquadrado?
1	BB Gestão de Recursos DTVM S.A.	17.318.194,01	1.736.267.715.954,86	0,0010%	SIM
2	CAIXA ASSET DTVM	2.026.795,17	526.322.098.446,15	0,0004%	SIM
3	Banco Bradesco S.A.	23.723.612,01	699.726.567.226,53	0,0034%	SIM
4	Confederação Interestadual das Cooperativas Ligadas ao Sicredi	3.862.003,68	133.616.096.246,99	0,0029%	SIM
	TOTAL DA CARTEIRA DE INVESTIMENTO	46.930.604,87	*Resolução CMN 4.963/2021 - Art. 20 O total das aplicações dos recursos do regime próprio de previdência social em fundos de investimento e carteiras administradas não pode exceder a 5% (cinco por cento) do volume total de recursos de terceiros gerido por um mesmo gestor ou por gestoras ligadas ao seu respectivo grupo econômico, assim definido pela Comissão de Valores Mobiliários em regulamentação específica.*		
	TOTAL TÍTULOS PÚBLICOS	-			
	TOTAL DISPONIBILIDADE FINANCEIRA *(Conta Corrente)*	565.734,75			
	PATRIMÔNIO LÍQUIDO	47.496.339,62			

* PL - Patrimônio Líquido.

Referência: ABRIL

65 3621.8267 - Edifício Goiabeiras Executive Center, Av. Jose Monteiro de Figueiredo, 212, 401
Duque de Caxias, Cuiabá - MT, CEP: 78043-360

4-RECURSOS DE CURTO PRAZO (RISCO DE MERCADO E LIQUIDEZ)

RECURSOS DE CURTO PRAZO (RISCO DE MERCADO E LIQUIDEZ) - PAI/2025

SEPARAÇÃO DOS RECURSOS	VALOR (em R$)	Percentual sobre Patrimônio Líquido *
RECURSOS DE CURTO PRAZO (RISCO DE MERCADO E LIQUIDEZ) Estabelecidos no PAI/2025	4.053.500,00	9,1%

POSIÇÃO DA CARTEIRA (R$) EM 29/11/2024.

ATUALIZAÇÃO DOS VALORES DOS FUNDOS PARA RECURSOS DE CURTO PRAZO

SEPARAÇÃO DOS RECURSOS	VALOR APLICADO (em R$)	Percentual sobre Patrimônio Líquido *
Valor aplicado nos Fundos de Investimentos para Recursos de Curto Prazo	10.248.965,97	21,8%

Referência: ABRIL

NECESSIDADE ATUAL DAS OBRIGAÇÕES PREVIDENCIÁRIAS ATÉ O FIM DO ANO	VALOR (em R$)	% dos Recursos em Fundos para Recursos de Curto Prazo
	2.806.269,23	5,9%

Referência: ABRIL

A Política de Investimento determina que parte dos recursos acumulados sejam separados por **RECURSOS DE CURTO PRAZO (RISCO DE MERCADO E LIQUIDEZ).** Essa separação tem o intuito de amenizar os efeitos da volatilidade do mercado, sobre os recursos utilizados no curto prazo, em casos de interrupção no Fluxo de caixa (repasse e outras receitas).

65 3621.8267 - Edifício Goiabeiras Executive Center, Av. Jose Monteiro de Figueiredo, 212, 401
Duque de Caxias, Cuiabá - MT, CEP: 78043-360

5-PLANEJAMENTO FINANCEIRO

PLANEJAMENTO FINANCEIRO (ORGANIZAÇÃO DOS RECURSOS)									
Nº	FINALIDADE		AGÊNCIA	CONTA	Fundo de Investimento	Valor Aplicado (R$)	(%) Recursos do RPPS sobre o FUNDO	(R$) Total dos Recursos do RPPS	(%) Total dos Recursos do RPPS
1	PLANO DE BENEFÍCIO	RECURSOS A LONGO PRAZO	0806	006/0472-0	FI CAIXA BRASIL IRF - M 1 + TP RF LP	2.026.795,17	4,32%	36.681.638,90	78,16%
2			8227-9	33546-0	BB PREVIDENCIÁRIO IMA - B 5 LP FIC FI	1.492.160,20	3,18%		
3			8227-9	33546-0	BB PREVIDENCIÁRIO RF IMA - B TP FI	5.512.963,95	11,75%		
4			8227-9	33546-0	BB PREVIDENCIARIO RF IMA - B 5 + TP FI	3.497.985,18	7,45%		
5			8227-9	33546-0	BB PREVIDENCIÁRIO RF TP VÉRTICE 2027 FI	853.919,59	1,82%		
6			0903	12188-3	SICREDI - FI INSTITUCIONAL RF REF IRF - M LP	3.862.003,68	8,23%		
7			580	6608-7	BRADESCO INSTITUCIONAL FIC FI RF IMA - B TP	5.677.733,65	12,10%		
8			580	6608-7	BRADESCO FI RF IRF - M 1 TÍTULOS PÚBLICOS	3.750.059,38	7,99%		
9			580	6608-7	BRADESCO INSTITUCIONAL FIC FI RF IMA - B 5 +	710.636,53	1,51%		
10			580	6608-7	BRADESCO INSTITUCIONAL FIC FI RF IMA - B 5	3.327.161,03	7,09%		
11			580	6608-7	BRADESCO FI RENDA FIXA IDKA PRÉ 2	3.300.947,15	7,03%		
12			580	6608-7	BRADESCO FI AÇÕES SUSTENTABILIDADE EMPRESARIAL	1.118.313,65	2,38%		
13			580	6608-7	BRADESCO INSTITUCIONAL FI AÇÕES BDR NÍVEL I	1.550.959,74	3,30%		
14		RECURSOS DE CURTO PRAZO	8227-9	33546-0	BB PREVIDENCIÁRIO RF REF DI LP PERFIL FIC FI	5.961.165,09	12,70%	10.248.965,97	21,84%
15			580	6608-7	BRADESCO FI REFERENCIADO DI PREMIUM	2.145.330,15	4,57%		
16			580	6608-7	BRADESCO FI RF REF DI FEDERAL EXTRA	2.142.470,73	4,57%		
TOTAL DA CARTEIRA DE INVESTIMENTOS						46.930.604,87	100,00%	46.930.604,87	100,00%

65 3621.8267 - Edifício Goiabeiras Executive Center, Av. Jose Monteiro de Figueiredo, 212, 401
Duque de Caxias, Cuiabá - MT, CEP: 78043-360

6. - DISTRIBUIÇÃO ESTATÍSTICA DA CARTEIRA

6.1-DISTRIBUIÇÃO POR SEGMENTO (RENDA FIXA e RENDA VARIÁVEL)

SEGMENTO	VALOR APLICADO (em R$)	Percentual sobre Patrimônio Líquido RPPS
RENDA FIXA	44.261.331,48	94,3%
RENDA VARIÁVEL	1.118.313,65	2,4%
INVESTIMENTO NO EXTERIOR	1.550.959,74	3,3%
TOTAL	46.930.604,87	100,0%

DISTRIBUIÇÃO DA CARTEIRA / SEGMENTO

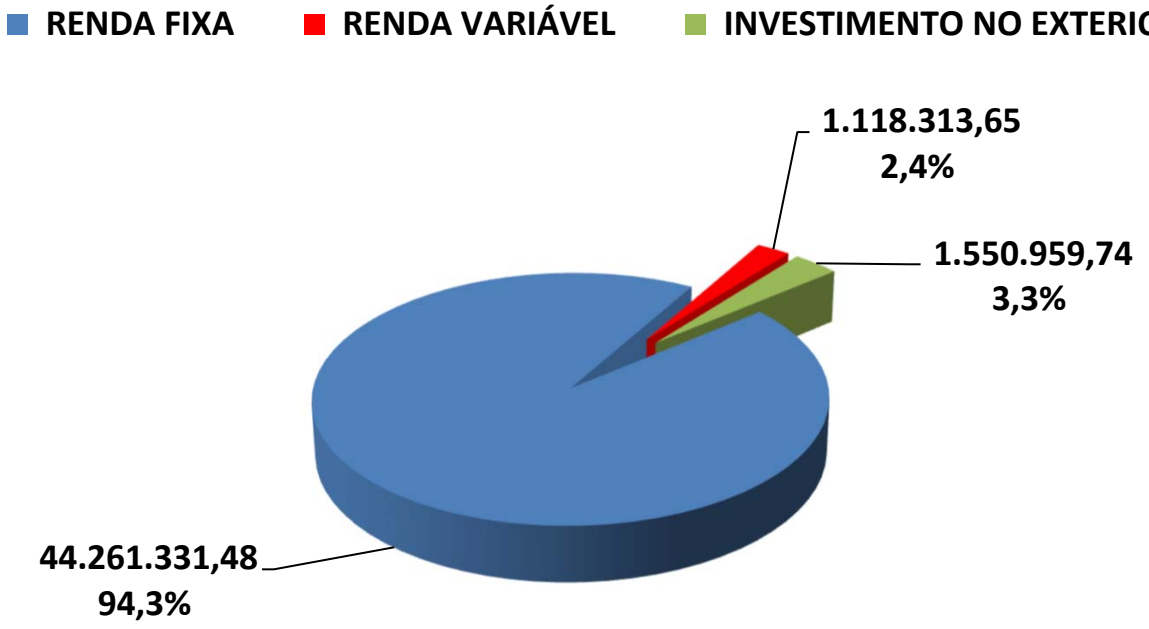

OS VALORES ACIMA NÃO CONSIDERAM DISPONIBILIDADE FINANCEIRA (CONTA CORRENTE).

65 3621.8267 - Edifício Goiabeiras Executive Center, Av. Jose Monteiro de Figueiredo, 212, 401
Duque de Caxias, Cuiabá - MT, CEP: 78043-360

6.2-DISTRIBUIÇÃO POR ÍNDICE (Benchmark)

ÍNDICE (BENCHMARK)	VALOR APLICADO (em R$)	(%) sobre PL RPPS	ÍNDICES AGRUPADOS	VALOR TOTAL (R$)	(%) TOTAL sobre PL RPPS
Títulos Públicos Pré-Fixado (NTN-F)	-	0,00%	PRÉ-FIXADO	-	0,00%
Títulos Públicos Indexados a Inflação	-	0,00%	INDEXADO À INFLAÇÃO	-	0,00%
DI	10.248.965,97	21,58%	RENDA FIXA - CURTO PRAZO	13.999.025,35	29,47%
IRF - M 1	3.750.059,38	7,90%			
IDKA 2	3.300.947,15	6,95%	RENDA FIXA - MÉDIO PRAZO	8.120.268,38	17,10%
IDKA 5	-	0,00%			
IMA - B 5	4.819.321,23	10,15%			
IPCA	-	0,000%	FUNDOS ATRELADOS AO	853.919,59	1,80%
IPCA + 5,00% a.a.	853.919,59	1,80%			
IMA - GERAL / IMA-GERAL EX - C	-	0,00%	RENDA FIXA - LONGO PRAZO	15.052.701,28	31,69%
IRF - M	3.862.003,68	8,13%			
IMA - B	11.190.697,60	23,56%			
IRF - M 1+	2.026.795,17	4,27%	RENDA FIXA - LONGUÍS. PRAZO	6.235.416,88	13,13%
IMA - B 5+	4.208.621,71	8,86%			
MULTIMERCADO	-	0,00%	MULTIMERCADO	-	0,00%
IBOVESPA	-	0,00%	AÇÕES - ÍNDICE BRASIL	1.118.313,65	2,35%
IBR - X	-	0,00%			
IGC	1.118.313,65	2,35%			
ISE	-	0,00%			
PETROBRÁS	-	0,00%	AÇÕES - BRASIL SETOR	-	0,00%
VALE	-	0,00%			
IMOBILIÁRIO - IMOB	-	0,00%	SETOR IMOBILIÁRIO	-	0,00%
IMOBILIÁRIO - IFIX	-	0,00%			
BDR - NÍVEL I	1.550.959,74	3,27%	AÇÕES - EXTERIOR	1.550.959,74	3,27%
S&P 500 (BOLSA EUA)	-	0,00%			
TOTAL	**46.930.604,87**	**98,81%**		**46.930.604,87**	**98,81%**

DISTRIBUIÇÃO DA CARTEIRA / POR ÍNDICE

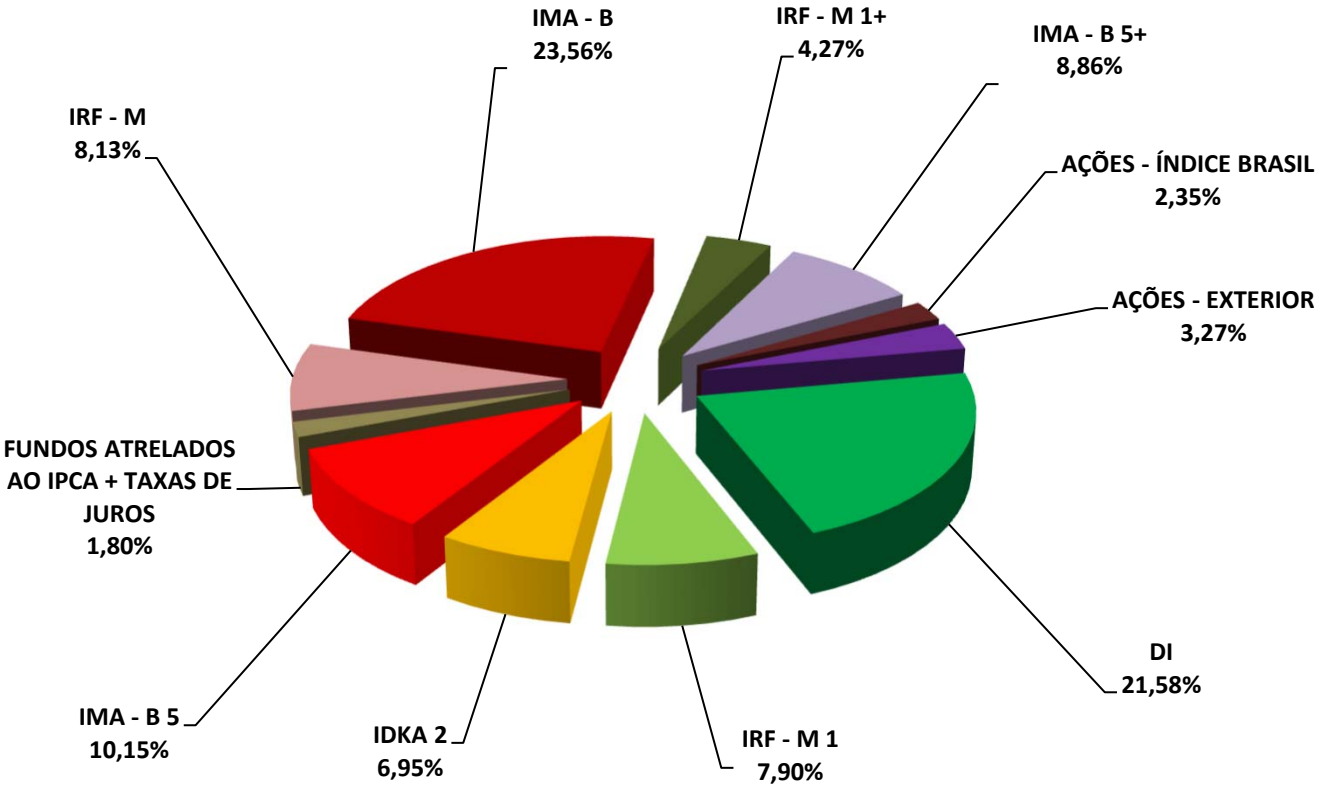

**OS VALORES ACIMA NÃO CONSIDERAM DISPONIBILIDADE FINANCEIRA (CONTA CORRENTE).*

65 3621.8267 - Edifício Goiabeiras Executive Center, Av. Jose Monteiro de Figueiredo, 212, 401
Duque de Caxias, Cuiabá - MT, CEP: 78043-360

6.3-DISTRIBUIÇÃO POR INSTITUIÇÃO

SEGMENTO	VALOR APLICADO (em R$)	Percentual sobre Patrimônio Líquido RPPS
BB Gestão de Recursos DTVM S.A.	17.318.194,01	36,46%
Caixa Econômica Federal	2.026.795,17	4,27%
Bradesco	23.723.612,01	49,95%
Sicredi	3.862.003,68	8,13%
DISPONIBILIDADE FINANCEIRA	565.734,75	1,19%
TOTAL	47.496.339,62	100,00%

DISTRIBUIÇÃO DA CARTEIRA / POR INSTITUIÇÃO FINANCEIRA

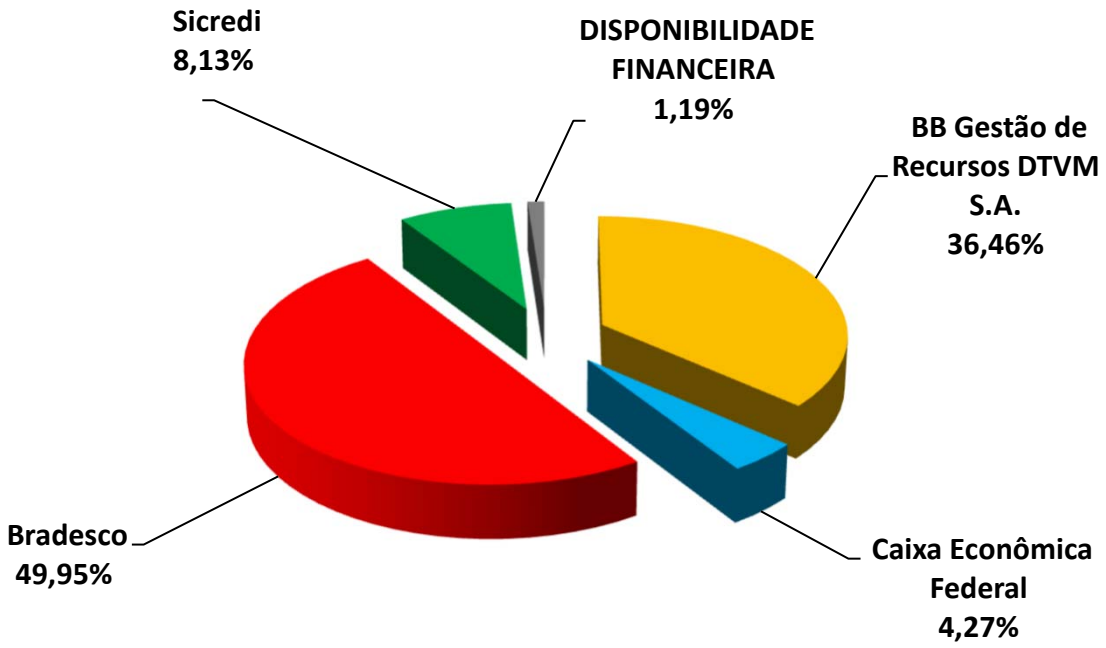

65 3621.8267 - Edifício Goiabeiras Executive Center, Av. Jose Monteiro de Figueiredo, 212, 401
Duque de Caxias, Cuiabá - MT, CEP: 78043-360

6.4-DISTRIBUIÇÃO DOS RECURSOS DISPONÍVEIS POR LIQUIDEZ

SEGMENTO	VALOR APLICADO (em R$)	Percentual sobre Patrimônio Líquido RPPS
RECURSOS DISPONÍVEIS PARA RESGATE NO ANO	46.642.420,03	98,20%
RECURSOS COM DATA DE CARÊNCIA E/OU VENCIMENTO	853.919,59	1,80%
TOTAL	47.496.339,62	100,00%

DISTRIBUIÇÃO DA CARTEIRA /POR LIQUIDEZ

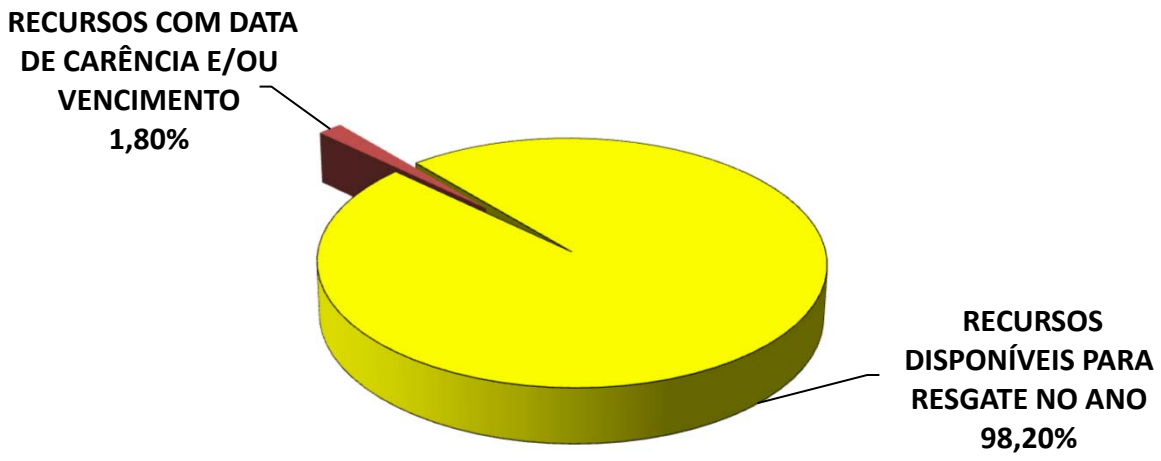

65 3621.8267 - Edifício Goiabeiras Executive Center, Av. Jose Monteiro de Figueiredo, 212, 401
Duque de Caxias, Cuiabá - MT, CEP: 78043-360

6.4-DISTRIBUIÇÃO DOS RECURSOS DISPONÍVEIS POR LIQUIDEZ

6.4.1-DISTRIBUIÇÃO DA DISPONIBILIDADE DOS RECURSOS NOS PRÓXIMOS 25 ANOS

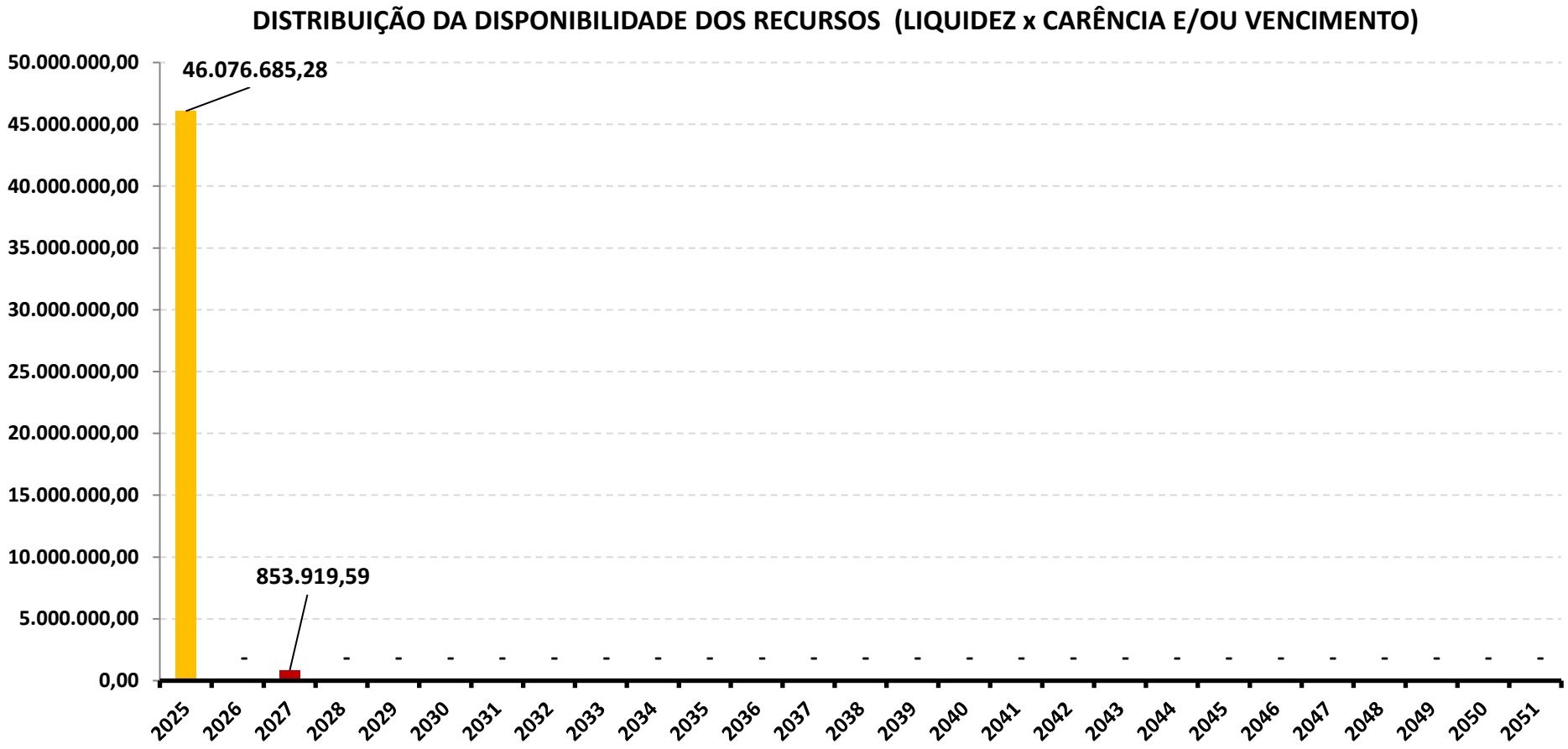

OS VALORES ACIMA NÃO CONSIDERAM DISPONIBILIDADE FINANCEIRA (CONTA CORRENTE).

65 3621.8267 - Edifício Goiabeiras Executive Center, Av. Jose Monteiro de Figueiredo, 212, 401
Duque de Caxias, Cuiabá - MT, CEP: 78043-360

DISTRIBUIÇÃO DA DISPONIBILIDADE DOS RECURSOS (LIQUIDEZ x CARÊNCIA E/OU VENCIMENTO)

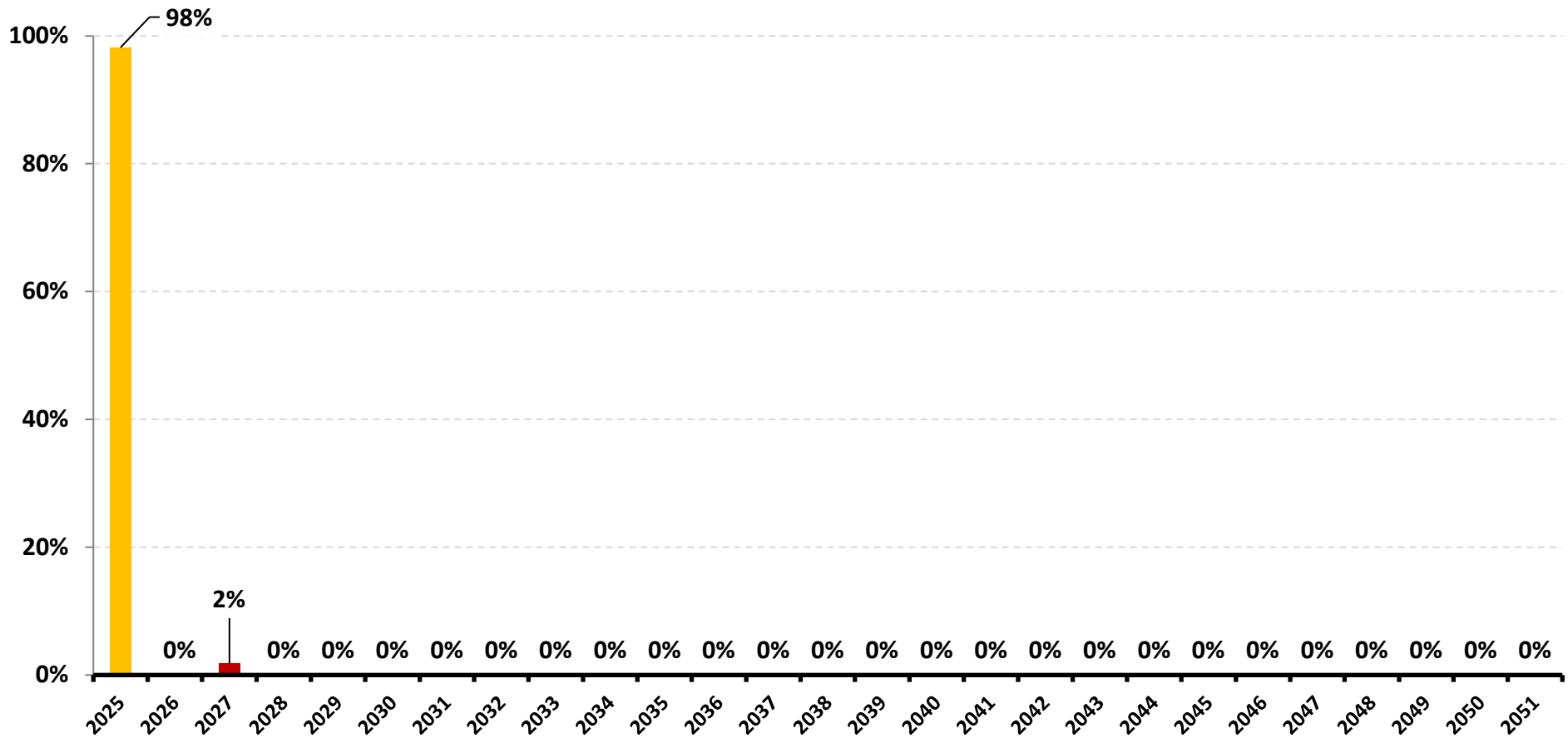

OS VALORES ACIMA NÃO CONSIDERAM DISPONIBILIDADE FINANCEIRA (CONTA CORRENTE).

65 3621.8267 - Edifício Goiabeiras Executive Center, Av. Jose Monteiro de Figueiredo, 212, 401
Duque de Caxias, Cuiabá - MT, CEP: 78043-360

7-RESUMO DO REGULAMENTO DOS INVESTIMENTOS

1

INFORMAÇÕES	BB PREVIDENCIÁRIO RF REF DI LP PERFIL FIC FI	BB PREVIDENCIÁRIO IMA - B 5 LP FIC FI	BB PREVIDENCIÁRIO RF TP VÉRTICE 2027 FI	BB PREVIDENCIÁRIO RF IMA - B TP FI
CNPJ	13.077.418/0001-49	03.543.447/0001-03	46.134.096/0001-81	07.442.078/0001-05
SEGMENTO	**Renda Fixa**	**Renda Fixa**	**Renda Fixa**	**Renda Fixa**
CLASSIFICAÇÃO	Fundo de Renda Fixa	Fundo de Renda Fixa	Fundo de Renda Fixa	Fundo de Renda Fixa
ÍNDICE	CDI	IMA - B 5	IPCA + 5,00% a.a.	IMA - B
PÚBLICO ALVO	Investidor em Geral	Investidor em Geral	Investidor em Geral	Investidor em Geral
DATA DE INÍCIO	28/04/2011	17/12/1999	20/06/2022	24/07/2005
TAXA DE ADMINISTRAÇÃO	0,20% a.a.	0,20% a.a.	0,20% a.a.	0,20% a.a.
TAXA DE PERFORMANCE	Não Possui	Não Possui	Não Possui	Não Possui
APLICAÇÃO INICIAL	1000	1000	100000	10000
APLICAÇÕES ADICIONAIS	0,01	0,01	100000	0,01
RESGATE MÍNIMO	0,01	0,01	100000	0,01
SALDO MÍNIMO	0,01	0,01	100000	0,01
CARÊNCIA	Não possui	Não possui	Até o dia 15/05/2027	Não possui
PRAZO PARA CONVERSÃO DAS COTAS NA APLICAÇÃO (em dias)	0	0	0	0
CRÉDITO DO RESGATE	D+0 (No mesmo dia da solicitação)	D+1 (No dia seguinte a solicitação)	D+0 (No mesmo dia da solicitação)	D+1 (No dia seguinte a solicitação)
RISCO DE MERCADO *	**2 - Baixo**	**3 - Médio**	**3 - Médio**	**4 - Alto**
PATRIMÔNIO LÍQUIDO **	21.477.397.178,42	3.983.369.670,53	1.314.193.910,26	2.958.723.811,69
NÚMERO DE COTISTAS **	1.332	651	222	431
VALOR DA COTA **	3,53810193000	29,29096175600	1,25736086200	8,12572044900
DATA DO REGULAMENTO VIGENTE	06/08/2018	05/02/2020	07/06/2022	11/10/2017
ENQUADRAMENTO LEGAL	F.I. de Renda Fixa, Art. 7, III, a (60% e 20% por Fundo)	F.I. 100% T.P.F. e/ou Operações Compromissadas, Art. 7, I, b (100%)	F.I. 100% T.P.F. e/ou Operações Compromissadas, Art. 7, I, b (100%)	F.I. 100% T.P.F. e/ou Operações Compromissadas, Art. 7, I, b (100%)

*** Definição da Instituição financeira. Quanto mais próximo do 5, maior o risco de mercado.**
**** Informações posicionadas no último dia útil do mês.**

65 3621.8267 - Edifício Goiabeiras Executive Center, Av. Jose Monteiro de Figueiredo, 212, 401
Duque de Caxias, Cuiabá - MT, CEP: 78043-360

Continuação.....

2

INFORMAÇÕES	BB PREVIDENCIARIO RF IMA - B 5 + TP FI	FI CAIXA BRASIL IRF - M 1 + TP RF LP	BRADESCO FI REFERENCIADO DI PREMIUM	BRADESCO FI RF REF DI FEDERAL EXTRA
CNPJ	13.327.340/0001-73	10.577.519/0001-90	03.399.411/0001-90	03.256.793/0001-00
SEGMENTO	**Renda Fixa**	**Renda Fixa**	**Renda Fixa**	**Renda Fixa**
CLASSIFICAÇÃO	Fundo de Renda Fixa	Fundo de Renda Fixa	Fundo de Renda Fixa	Fundo de Renda Fixa
ÍNDICE	IMA - B 5+	IRF - M 1+	CDI	CDI
PÚBLICO ALVO	Investidor em Geral	Investidor em Geral	Investidor em Geral	Investidor em Geral
DATA DE INÍCIO	28/04/2011	11/05/2012	05/10/1999	02/08/1999
TAXA DE ADMINISTRAÇÃO	0,20% a.a.	0,20% a.a.	0,20% a.a.	0,15% a.a.
TAXA DE PERFORMANCE	Não Possui	Não Possui	Não Possui	Não Possui
APLICAÇÃO INICIAL	10000	1000	1000000	0
APLICAÇÕES ADICIONAIS	0,01	0	50	0
RESGATE MÍNIMO	0,01	0	50	0
SALDO MÍNIMO	0,01	0	1000	0
CARÊNCIA	Não possui	Não possui	Não possui	Não possui
PRAZO PARA CONVERSÃO DAS COTAS NA APLICAÇÃO (em dias)	0	0	0	0
CRÉDITO DO RESGATE	D+2 (Dois dias úteis após a solicitação)	D+0 (No mesmo dia da solicitação)	D+0 (No mesmo dia da solicitação)	D+0 (No mesmo dia da solicitação)
RISCO DE MERCADO *	**4 - Alto**	**3 - Médio**	**1 - Muito Baixo**	**1 - Muito Baixo**
PATRIMÔNIO LÍQUIDO **	819.873.541,74	601.564.421,24	16.414.765.697,36	11.513.272.284,88
NÚMERO DE COTISTAS **	206	176	680	635
VALOR DA COTA **	3,93858048700	3,32152200000	19,23094920000	18,39219460000
DATA DO REGULAMENTO VIGENTE	15/04/2019	25/09/2018	07/11/2024	09/08/2018
ENQUADRAMENTO LEGAL	F.I. 100% T.P.F. e/ou Operações Compromissadas, Art. 7, I, b (100%)	F.I. 100% T.P.F. e/ou Operações Compromissadas, Art. 7, I, b (100%)	F.I. de Renda Fixa, Art. 7, III, a (60% e 20% por Fundo)	F.I. de Renda Fixa, Art. 7, III, a (60% e 20% por Fundo)

*** Definição da Instituição financeira. Quanto mais próximo do 5, maior o risco de mercado.**
**** Informações posicionadas no último dia útil do mês.**

65 3621.8267 - Edifício Goiabeiras Executive Center, Av. Jose Monteiro de Figueiredo, 212, 401
Duque de Caxias, Cuiabá - MT, CEP: 78043-360

Continuação.....

3

INFORMAÇÕES	BRADESCO FI RF IRF - M 1 TÍTULOS PÚBLICOS	BRADESCO FI RENDA FIXA IDKA PRÉ 2	BRADESCO INSTITUCIONAL FIC FI RF IMA - B 5	BRADESCO INSTITUCIONAL FIC FI RF IMA - B TP
CNPJ	11.484.558/0001-06	24.022.566/0001-82	20.216.216/0001-04	10.986.880/0001-70
SEGMENTO	**Renda Fixa**	**Renda Fixa**	**Renda Fixa**	**Renda Fixa**
CLASSIFICAÇÃO	Fundo de Renda Fixa	Fundo de Renda Fixa	Fundo de Renda Fixa	Fundo de Renda Fixa
ÍNDICE	IRF - M 1	IDKA 2	IMA - B 5	IMA - B
PÚBLICO ALVO	Investidor em Geral	Investidor em Geral	Investidor em Geral	Investidor em Geral
DATA DE INÍCIO	02/07/2010	17/06/2016	08/08/2014	17/02/2010
TAXA DE ADMINISTRAÇÃO	0,20% a.a.	0,20% a.a.	0,20% a.a.	0,20% a.a.
TAXA DE PERFORMANCE	Não Possui	Não Possui	Não Possui	Não Possui
APLICAÇÃO INICIAL	50000	10000	50000	50000
APLICAÇÕES ADICIONAIS	5000	1000	5000	0
RESGATE MÍNIMO	0	1000	0	0
SALDO MÍNIMO	5000	0	5000	0
CARÊNCIA	Não possui	Não possui	Não possui	Não possui
PRAZO PARA CONVERSÃO DAS COTAS NA APLICAÇÃO (em dias)	0	0	0	0
CRÉDITO DO RESGATE	D+0 (No mesmo dia da solicitação)	D+0 (No mesmo dia da solicitação)	D+1 (No dia seguinte a solicitação)	D+1 (No dia seguinte a solicitação)
RISCO DE MERCADO *	**2 - Baixo**	**2 - Baixo**	**2 - Baixo**	**3 - Médio**
PATRIMÔNIO LÍQUIDO **	900.071.192,28	900.071.192,28	579.796.440,45	325.130.528,72
NÚMERO DE COTISTAS **	247	247	107	69
VALOR DA COTA **	3,81473270000	3,81473270000	2,88294680000	4,63971260000
DATA DO REGULAMENTO VIGENTE	21/01/2019	08/08/2018	06/07/2018	06/07/2018
ENQUADRAMENTO LEGAL	F.I. 100% T.P.F. e/ou Operações Compromissadas, Art. 7, I, b (100%)	F.I. de Renda Fixa, Art. 7, III, a (60% e 20% por Fundo)	F.I. de Renda Fixa, Art. 7, III, a (60% e 20% por Fundo)	F.I. 100% T.P.F. e/ou Operações Compromissadas, Art. 7, I, b (100%)

*** Definição da Instituição financeira. Quanto mais próximo do 5, maior o risco de mercado.**
**** Informações posicionadas no último dia útil do mês.**

65 3621.8267 - Edifício Goiabeiras Executive Center, Av. Jose Monteiro de Figueiredo, 212, 401
Duque de Caxias, Cuiabá - MT, CEP: 78043-360

Continuação.....

4

INFORMAÇÕES	BRADESCO INSTITUCIONAL FIC FI RF IMA - B 5 +	BRADESCO FI AÇÕES SUSTENTABILIDADE EMPRESARIAL	BRADESCO INSTITUCIONAL FI AÇÕES BDR NÍVEL I	SICREDI - FI INSTITUCIONAL RF REF IRF - M LP
CNPJ	13.400.077/0001-09	07.187.751/0001-08	21.321.454/0001-34	13.081.159/0001-20
SEGMENTO	**Renda Fixa**	**Renda Variável**	**Investimento no Exterior**	**Renda Fixa**
CLASSIFICAÇÃO	Fundo de Renda Fixa	Fundo de Ações	Fundo de Ações	Fundo de Renda Fixa
ÍNDICE	IMA - B 5+	IGC	BDR	IRF - M
PÚBLICO ALVO	Investidor em Geral	Investidor em Geral	Investidor em Geral	Investidor em Geral
DATA DE INÍCIO	30/06/2011	30/11/2007	27/08/2015	24/01/2011
TAXA DE ADMINISTRAÇÃO	0,20% a.a.	1,00% a.a.	0,80% a.a.	0,18% a.a.
TAXA DE PERFORMANCE	Não Possui	Não Possui	Não Possui	Não possui
APLICAÇÃO INICIAL	50000	1000	20000	50000
APLICAÇÕES ADICIONAIS	5000	100	1000	5000
RESGATE MÍNIMO	0	100	1000	5000
SALDO MÍNIMO	5000	100	1000	50000
CARÊNCIA	Não possui	Não possui	Não possui	Não possui
PRAZO PARA CONVERSÃO DAS COTAS NA APLICAÇÃO (em dias)	0	1	1	0
CRÉDITO DO RESGATE	D+1 (No dia seguinte a solicitação)	D+3 (Três dias úteis após á solicitação)	D+4 (Quatro dias úteis após a solicitação)	D+1 (No dia seguinte a solicitação)
RISCO DE MERCADO *	**4 - Alto**	**4 - Alto**	**4 - Alto**	**2 - Baixo**
PATRIMÔNIO LÍQUIDO **	110.819.641,70	5.362.484,78	232.011.261,55	419.283.257,85
NÚMERO DE COTISTAS **	26	331	66	334
VALOR DA COTA **	3,80174930000	2,15913630000	232.011.261,550000	4,02331670000
DATA DO REGULAMENTO VIGENTE	06/07/2018	07/08/2020	10/05/2021	14/08/2020
ENQUADRAMENTO LEGAL	F.I. de Renda Fixa, Art. 7, III, a (60% e 20% por Fundo)	F.I. Ações, Art. 8, I (30% e 20% por Fundo)	Fundos de Ações - BDR Nível I, Art. 9, III (10%)	F.I. de Renda Fixa, Art. 7, III, a (60% e 20% por Fundo)

*** Definição da Instituição financeira. Quanto mais próximo do 5, maior o risco de mercado.**
**** Informações posicionadas no último dia útil do mês.**

65 3621.8267 - Edifício Goiabeiras Executive Center, Av. Jose Monteiro de Figueiredo, 212, 401
Duque de Caxias, Cuiabá - MT, CEP: 78043-360

8-RENTABILIDADE DOS INVESTIMENTOS

RENTABILIDADE DOS INVESTIMENTOS - 2025 - Fundos atrelados ao CDI

	RETORNO MENSAL													RETORNO ACUMULADO	
Fundos de Investimento	JAN	FEV	MAR	ABR									(R$)	(%)	(R$)
BB PREVIDENCIÁRIO RF REF DI LP PERFIL FIC FI	1,10%	1,00%	0,98%	1,04%									58.548,07	4,17%	219.878,16
BRADESCO FI REFERENCIADO DI PREMIUM	1,06%	1,00%	1,00%	1,05%									22.381,52	4,17%	86.036,02
BRADESCO FI RF REF DI FEDERAL EXTRA	1,03%	0,96%	0,93%	1,01%									21.518,78	3,99%	82.186,06
CDI	1,01%	0,99%	0,96%	1,06%									-	4,08%	-

Rentabilidade Mensal

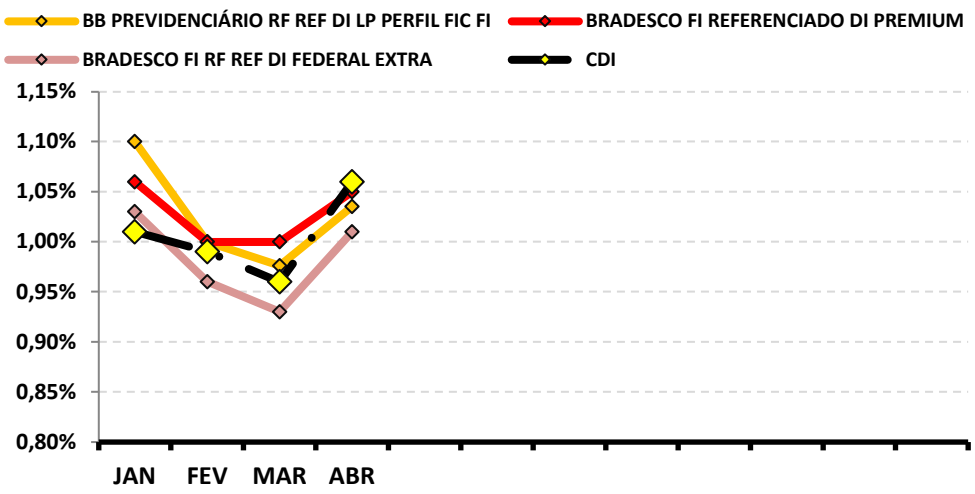

Rentabilidade Acumulada

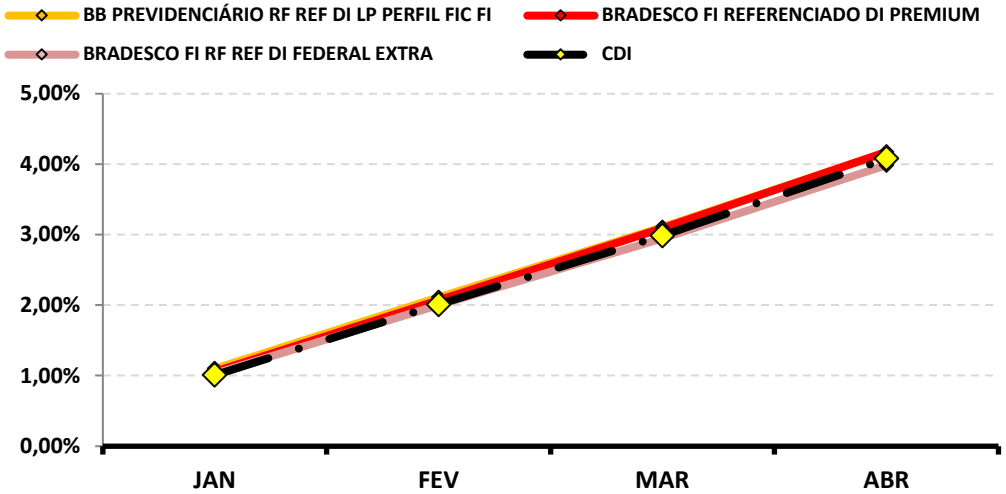

65 3621.8267 - Edifício Goiabeiras Executive Center, Av. Jose Monteiro de Figueiredo, 212, 401
Duque de Caxias, Cuiabá - MT, CEP: 78043-360

Continuação....

RENTABILIDADE DOS INVESTIMENTOS - 2025 - Fundos atrelados ao IRF - M 1

	RETORNO MENSAL													RETORNO ACUMULADO	
Fundos de Investimento	JAN	FEV	MAR	ABR									(R$)	(%)	(R$)
BRADESCO FI RF IRF - M 1 TÍTULOS PÚBLICOS	1,27%	0,99%	0,98%	1,21%									44.981,18	**4,52%**	**162.421,40**
IRF - M 1	**1,28%**	**1,01%**	**1,01%**	**1,23%**									-	**4,60%**	-

Rentabilidade Mensal

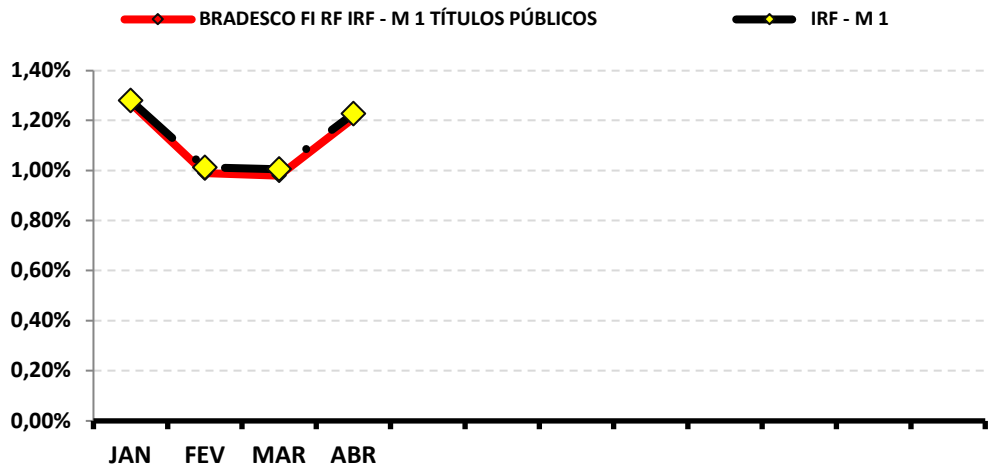

Rentabilidade Acumulada

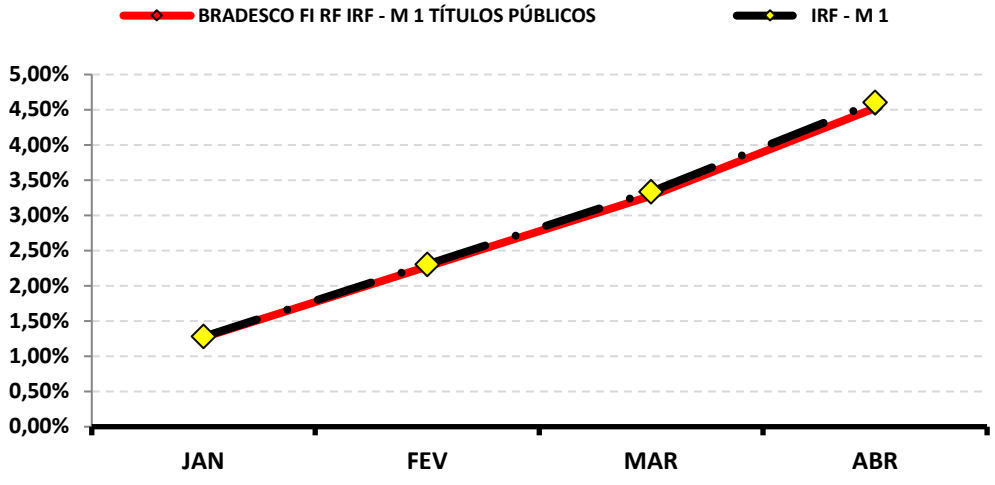

65 3621.8267 - Edifício Goiabeiras Executive Center, Av. Jose Monteiro de Figueiredo, 212, 401
Duque de Caxias, Cuiabá - MT, CEP: 78043-360

Continuação....

RENTABILIDADE DOS INVESTIMENTOS - 2025 - Fundos atrelados ao IMA - B 5

	RETORNO MENSAL													RETORNO ACUMULADO	
Fundos de Investimento	JAN	FEV	MAR	ABR									(R$)	(%)	(R$)
BB PREVIDENCIÁRIO IMA - B 5 LP FIC FI	1,86%	0,64%	0,52%	1,74%									25.591,17	**4,85%**	**68.934,70**
BRADESCO INSTITUCIONAL FIC FI RF IMA - B 5	1,85%	0,62%	0,52%	1,74%									56.761,88	**4,81%**	**152.537,75**
IMA - B 5	**1,88%**	**0,65%**	**0,55%**	**1,76%**									-	**4,92%**	-

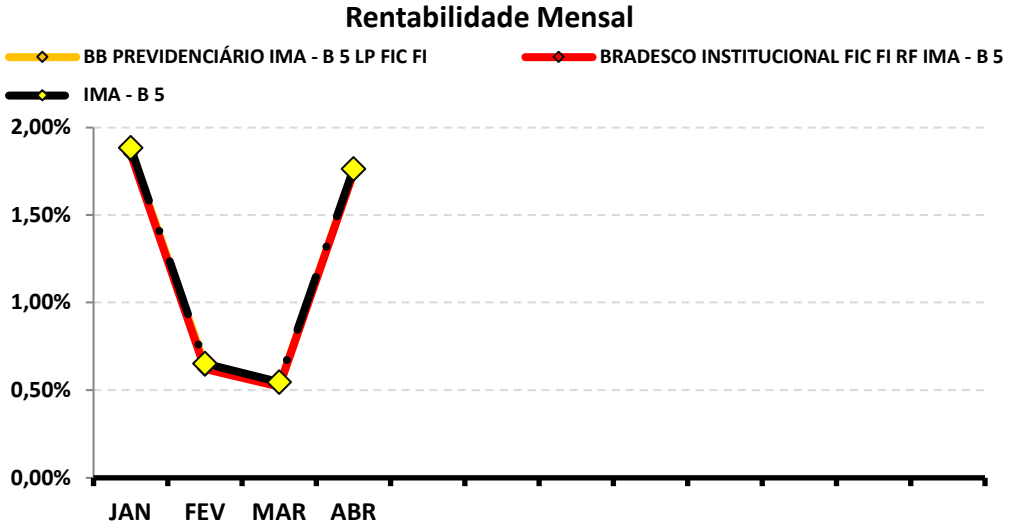

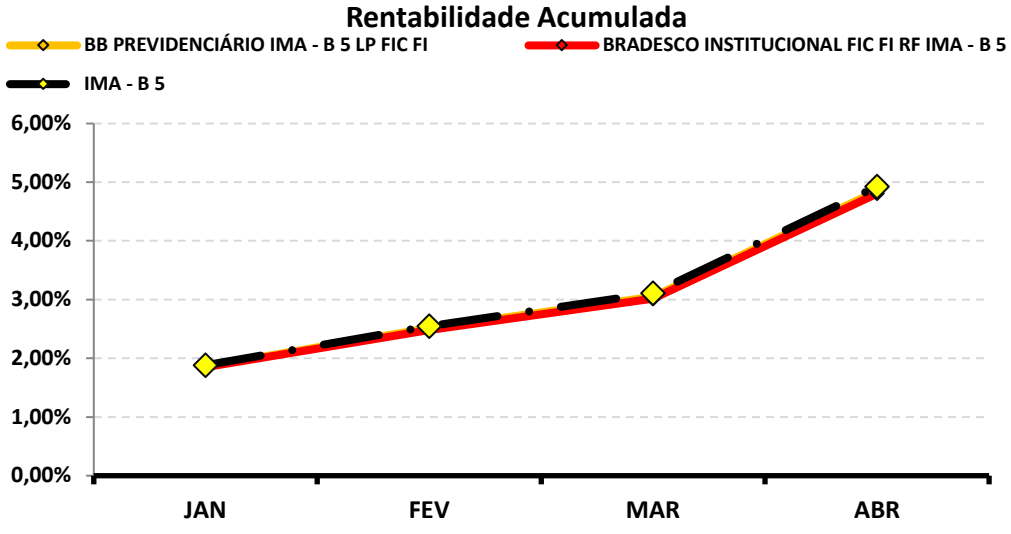

65 3621.8267 - Edifício Goiabeiras Executive Center, Av. Jose Monteiro de Figueiredo, 212, 401
Duque de Caxias, Cuiabá - MT, CEP: 78043-360

Continuação....

RENTABILIDADE DOS INVESTIMENTOS - 2025 - Fundos atrelados ao IDKA 2

	RETORNO MENSAL													RETORNO ACUMULADO	
Fundos de Investimento	JAN	FEV	MAR	ABR									(R$)	(%)	(R$)
BRADESCO FI RENDA FIXA IDKA PRÉ 2	3,06%	0,93%	1,27%	3,11%									99.466,79	**8,62%**	**261.868,51**
IDKA 2	**2,06%**	**0,61%**	**0,41%**	**1,90%**									-	**5,06%**	-

Rentabilidade Mensal

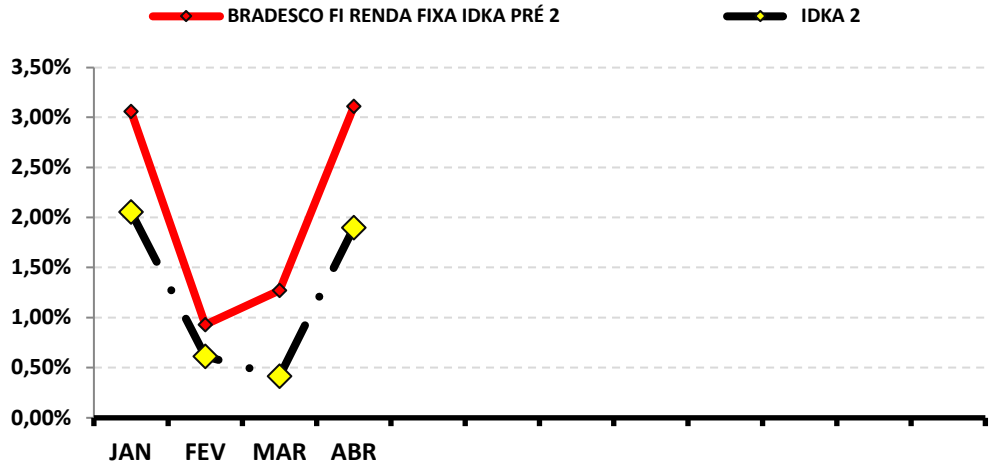

Rentabilidade Acumulada

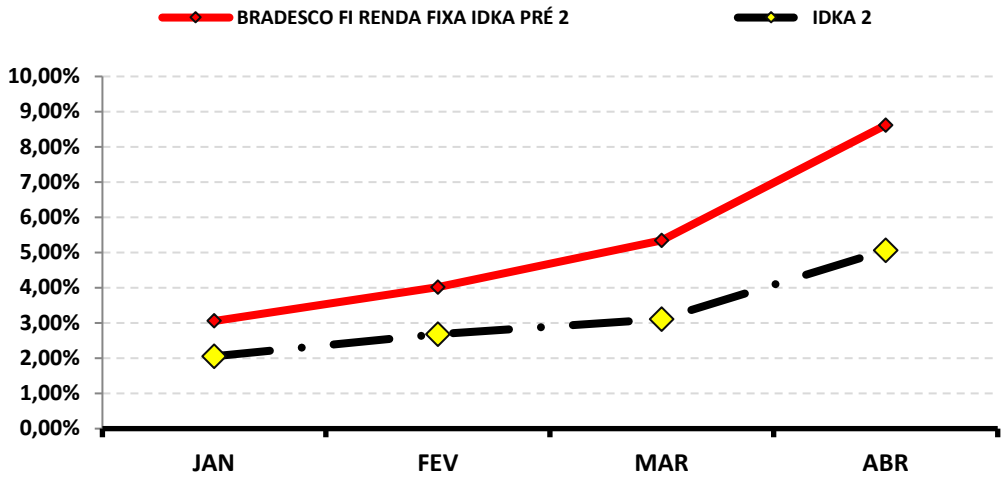

65 3621.8267 - Edifício Goiabeiras Executive Center, Av. Jose Monteiro de Figueiredo, 212, 401
Duque de Caxias, Cuiabá - MT, CEP: 78043-360

Continuação....

RENTABILIDADE DOS INVESTIMENTOS - 2025 - Fundos atrelados ao IPCA + 5,00% a.a.

	RETORNO MENSAL													RETORNO ACUMULADO	
Fundos de Investimento	JAN	FEV	MAR	ABR									(R$)	(%)	(R$)
BB PREVIDENCIÁRIO RF TP VÉRTICE 2027 FI	2,23%	0,61%	0,45%	1,71%									14.371,06	**5,08%**	**41.264,16**
IPCA + 5,00% a.a.	**0,57%**	**1,72%**	**0,97%**	**0,84%**									-	**4,15%**	-

Rentabilidade Mensal

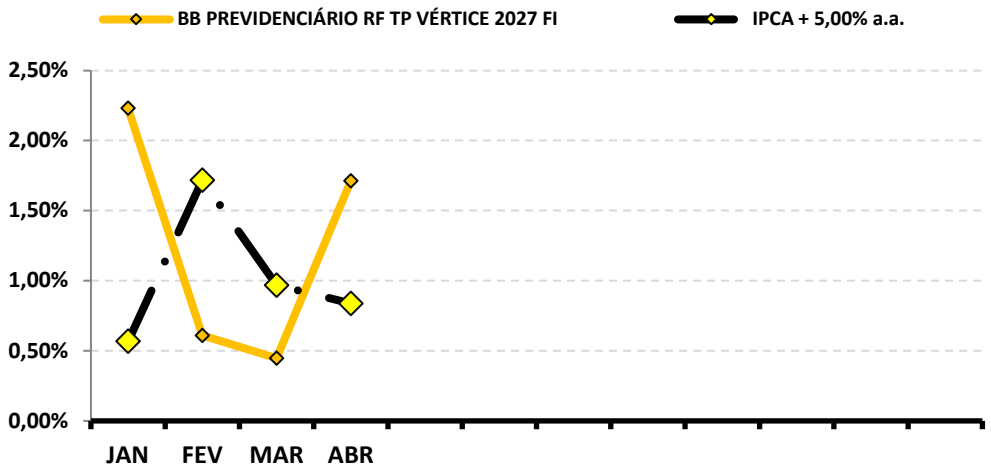

Rentabilidade Acumulada

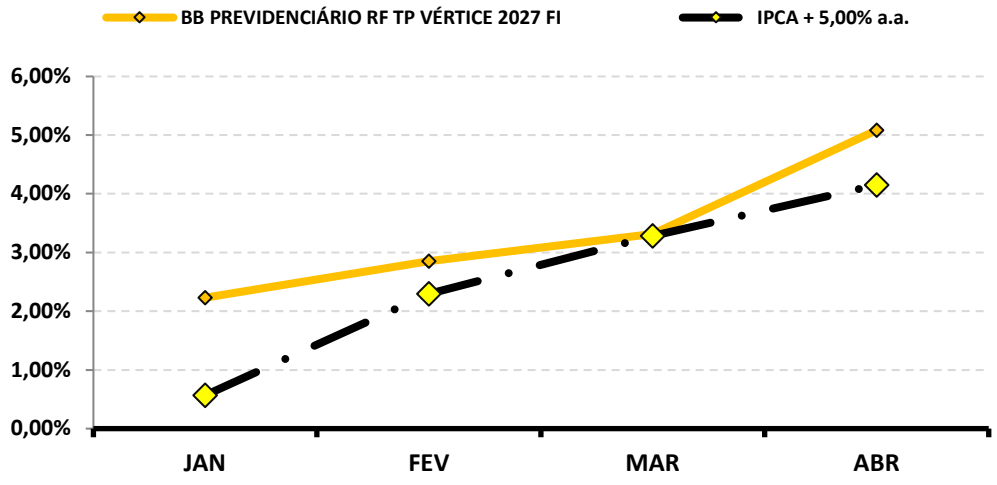

65 3621.8267 - Edifício Goiabeiras Executive Center, Av. Jose Monteiro de Figueiredo, 212, 401
Duque de Caxias, Cuiabá - MT, CEP: 78043-360

Continuação....

RENTABILIDADE DOS INVESTIMENTOS - 2025 - Fundos atrelados ao IMA - B

	RETORNO MENSAL													RETORNO ACUMULADO	
Fundos de Investimento	JAN	FEV	MAR	ABR									(R$)	(%)	(R$)
BB PREVIDENCIÁRIO RF IMA - B TP FI	1,03%	0,49%	1,83%	2,07%									111.627,67	**5,52%**	**288.512,57**
BRADESCO INSTITUCIONAL FIC FI RF IMA - B TP	1,03%	0,47%	1,81%	2,06%									114.852,99	**5,47%**	**295.178,93**
IMA - B	**1,07%**	**0,50%**	**1,84%**	**2,09%**									-	**5,62%**	-

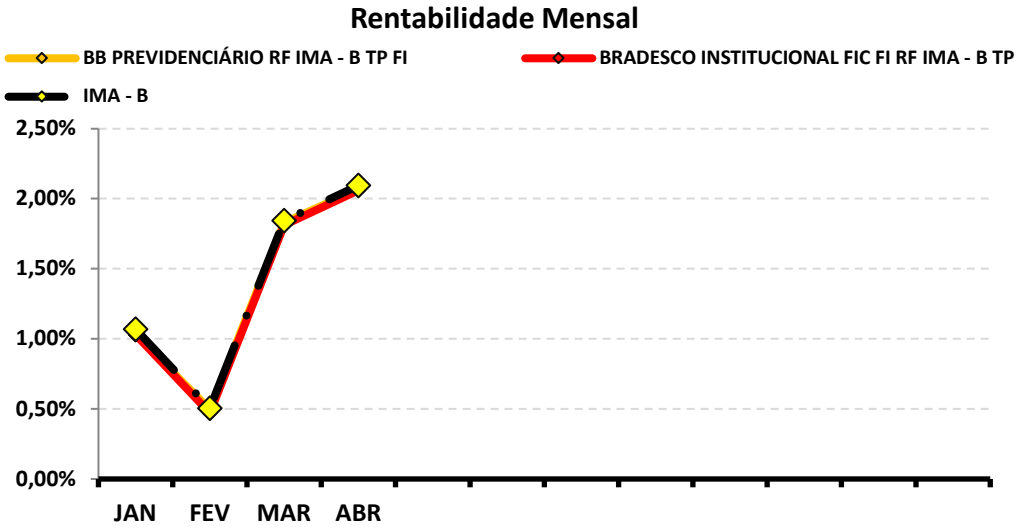

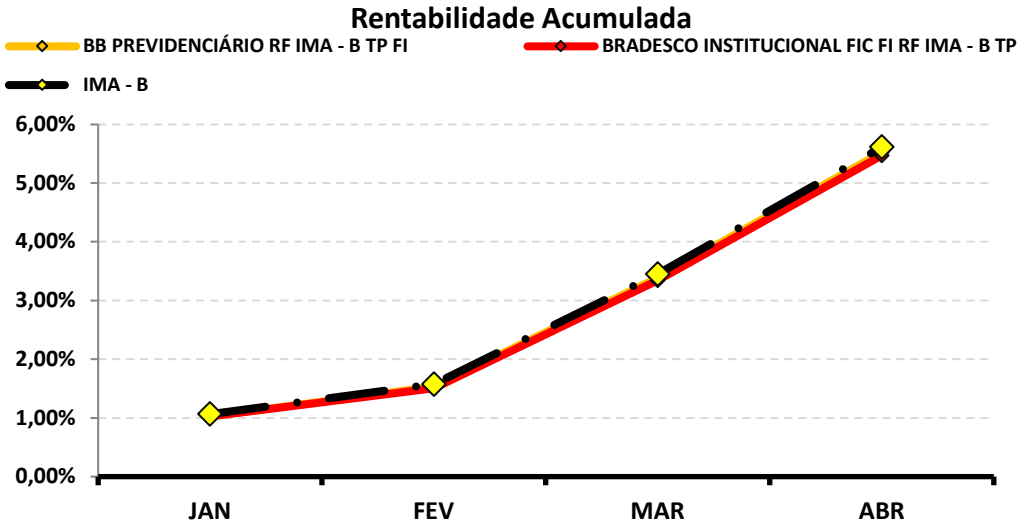

65 3621.8267 - Edifício Goiabeiras Executive Center, Av. Jose Monteiro de Figueiredo, 212, 401
Duque de Caxias, Cuiabá - MT, CEP: 78043-360

Continuação....

RENTABILIDADE DOS INVESTIMENTOS - 2025 - Fundos atrelados ao IRF - M

	RETORNO MENSAL													RETORNO ACUMULADO	
Fundos de Investimento	JAN	FEV	MAR	ABR									(R$)	(%)	(R$)
SICREDI - FI INSTITUCIONAL RF REF IRF - M LP	2,65%	0,67%	1,29%	3,05%									112.645,10	**7,86%**	**274.648,77**
IRF - M	**2,58%**	**0,61%**	**1,39%**	**2,99%**									-	**7,76%**	-

Rentabilidade Mensal

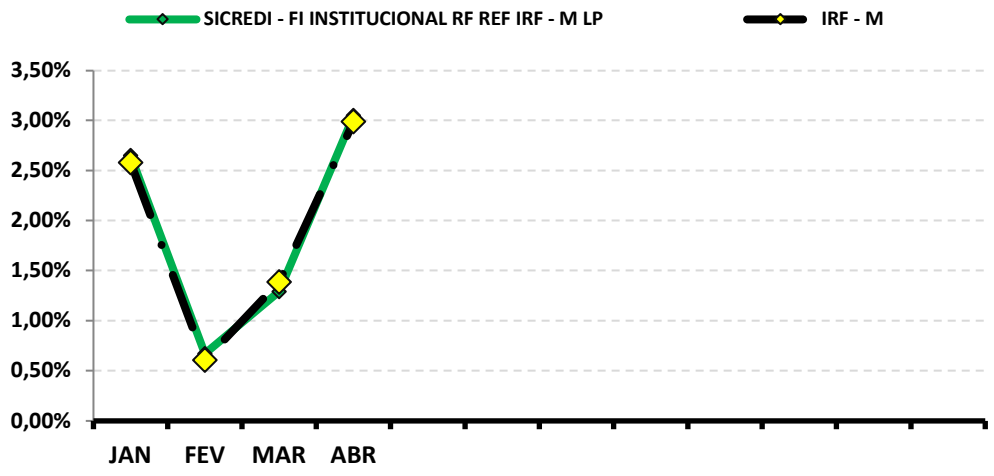

Rentabilidade Acumulada

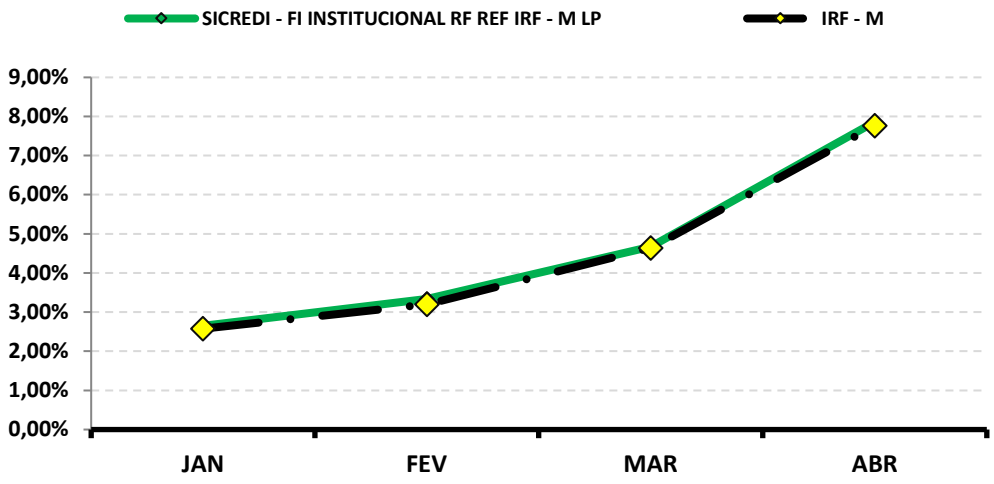

65 3621.8267 - Edifício Goiabeiras Executive Center, Av. Jose Monteiro de Figueiredo, 212, 401
Duque de Caxias, Cuiabá - MT, CEP: 78043-360

Continuação....

RENTABILIDADE DOS INVESTIMENTOS - 2025 - Fundos atrelados ao IRF - M 1+

	RETORNO MENSAL													RETORNO ACUMULADO	
Fundos de Investimento	JAN	FEV	MAR	ABR									(R$)	(%)	(R$)
FI CAIXA BRASIL IRF - M 1 + TP RF LP	3,36%	0,37%	1,59%	3,84%									74.869,18	**9,43%**	**174.701,69**
IRF - M 1+	**3,41%**	**0,36%**	**1,62%**	**3,86%**									-	**9,54%**	-

Rentabilidade Mensal

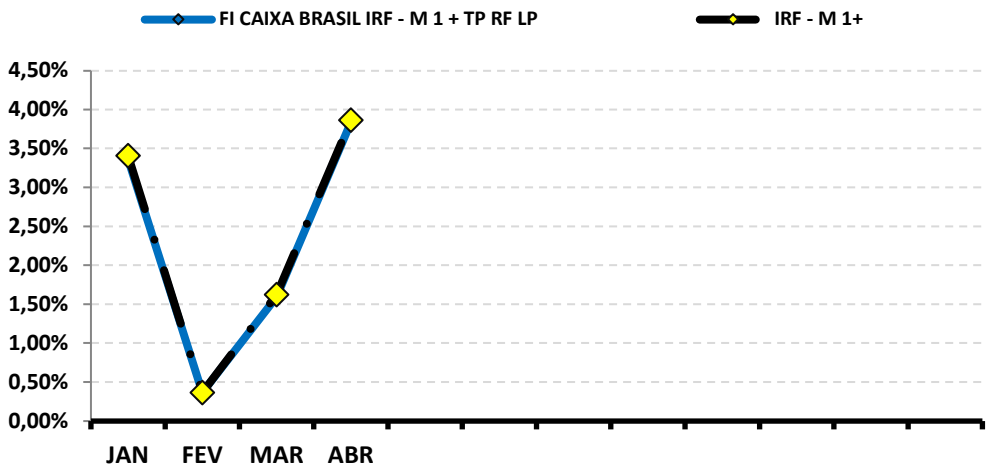

Rentabilidade Acumulada

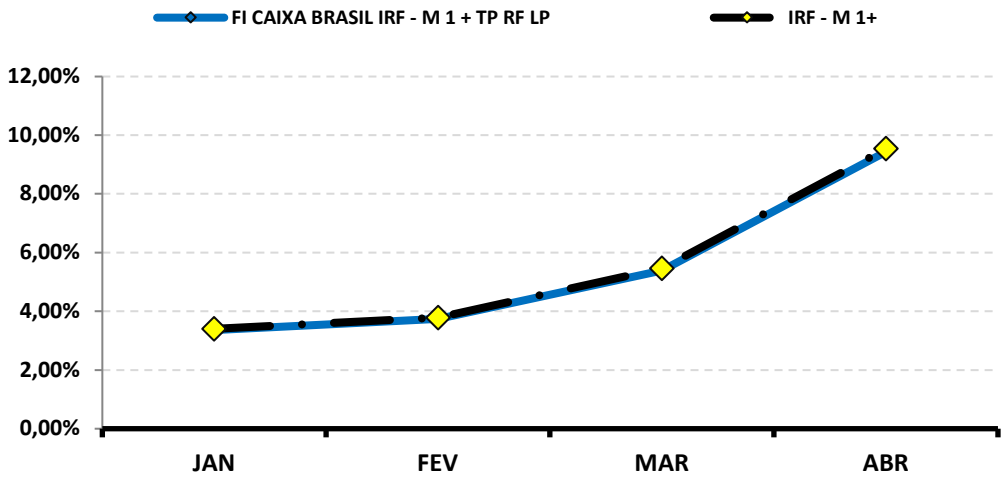

65 3621.8267 - Edifício Goiabeiras Executive Center, Av. Jose Monteiro de Figueiredo, 212, 401
Duque de Caxias, Cuiabá - MT, CEP: 78043-360

Continuação....

RENTABILIDADE DOS INVESTIMENTOS - 2025 - Fundos atrelados ao IMA - B 5+

	RETORNO MENSAL													RETORNO ACUMULADO	
Fundos de Investimento	JAN	FEV	MAR	ABR									(R$)	(%)	(R$)
BB PREVIDENCIARIO RF IMA - B 5 + TP FI	0,42%	0,44%	2,80%	2,27%									77.578,52	6,03%	198.851,15
BRADESCO INSTITUCIONAL FIC FI RF IMA - B 5 +	0,41%	0,38%	2,80%	2,31%									16.025,06	6,01%	40.238,86
IMA - B 5+	0,43%	0,41%	2,83%	2,33%									-	6,12%	-

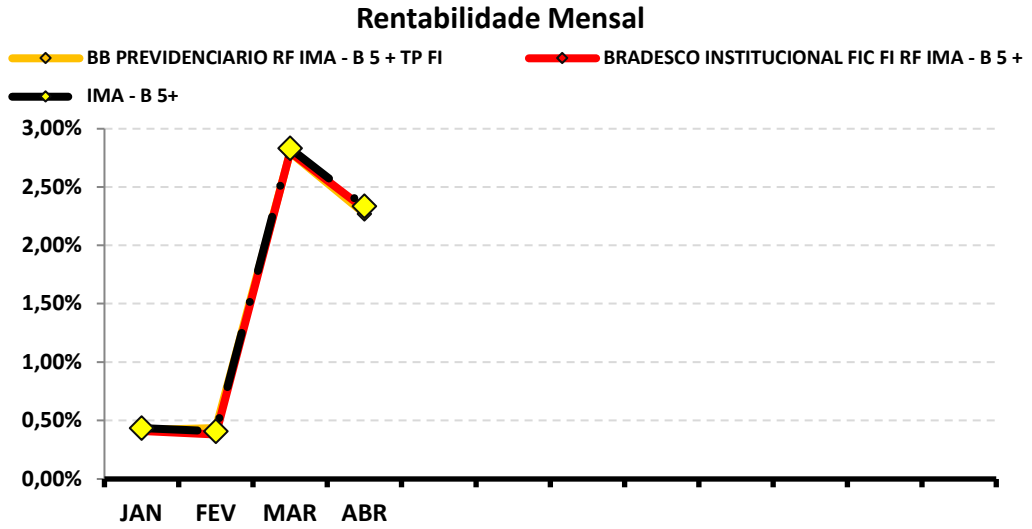

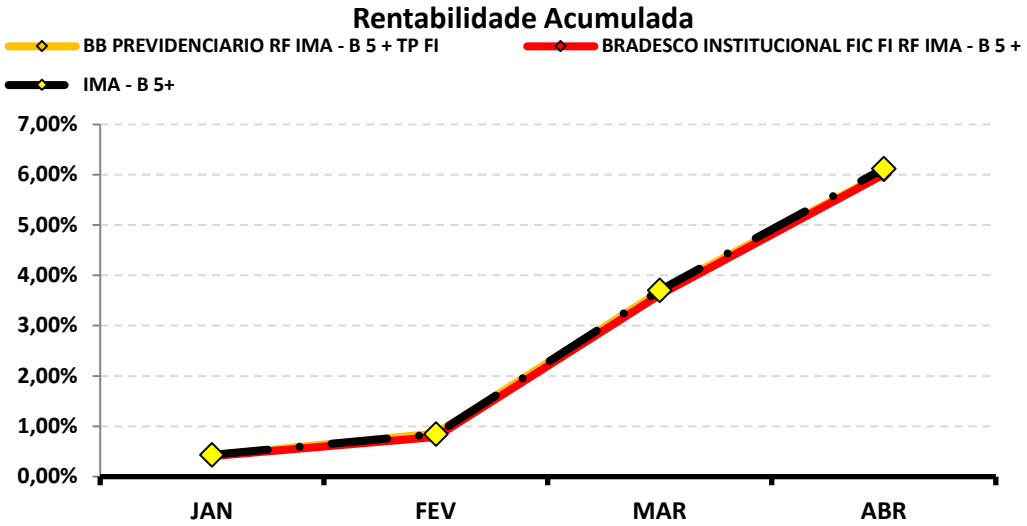

65 3621.8267 - Edifício Goiabeiras Executive Center, Av. Jose Monteiro de Figueiredo, 212, 401
Duque de Caxias, Cuiabá - MT, CEP: 78043-360

Continuação....

RENTABILIDADE DOS INVESTIMENTOS - 2025 - Fundos atrelados ao IGC

	RETORNO MENSAL													RETORNO ACUMULADO	
Fundos de Investimento	JAN	FEV	MAR	ABR									(R$)	(%)	(R$)
BRADESCO FI AÇÕES SUSTENTABILIDADE EMPRESA	6,92%	-3,26%	5,33%	8,70%									89.493,53	**18,43%**	**173.936,10**
IGC	**4,90%**	**-3,03%**	**5,63%**	**3,33%**									-	**11,03%**	-

Rentabilidade Mensal

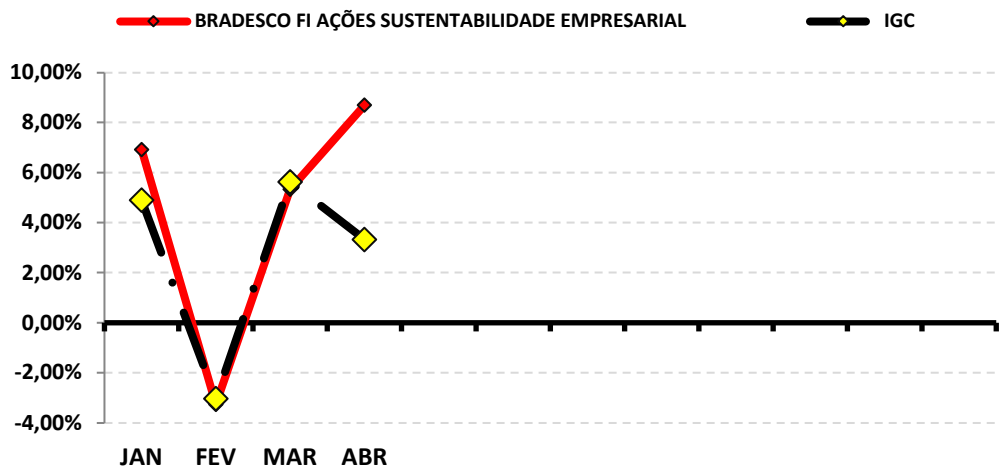

Rentabilidade Acumulada

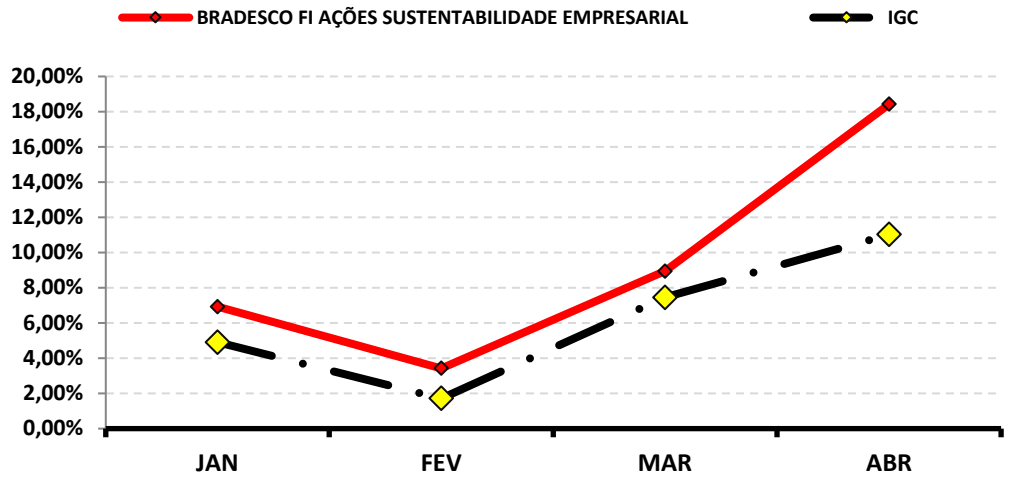

65 3621.8267 - Edifício Goiabeiras Executive Center, Av. Jose Monteiro de Figueiredo, 212, 401
Duque de Caxias, Cuiabá - MT, CEP: 78043-360

Continuação....

RENTABILIDADE DOS INVESTIMENTOS - 2025 - Fundos atrelados ao BDR

	RETORNO MENSAL													RETORNO ACUMULADO	
Fundos de Investimento	JAN	FEV	MAR	ABR									(R$)	(%)	(R$)
BRADESCO INSTITUCIONAL FI AÇÕES BDR NÍVEL I	-4,04%	-1,46%	-8,80%	-0,26%									(3.994,42)	-13,99%	(252.159,53)
BDR	-4,23%	-2,80%	-9,44%	0,21%									-	-15,52%	-

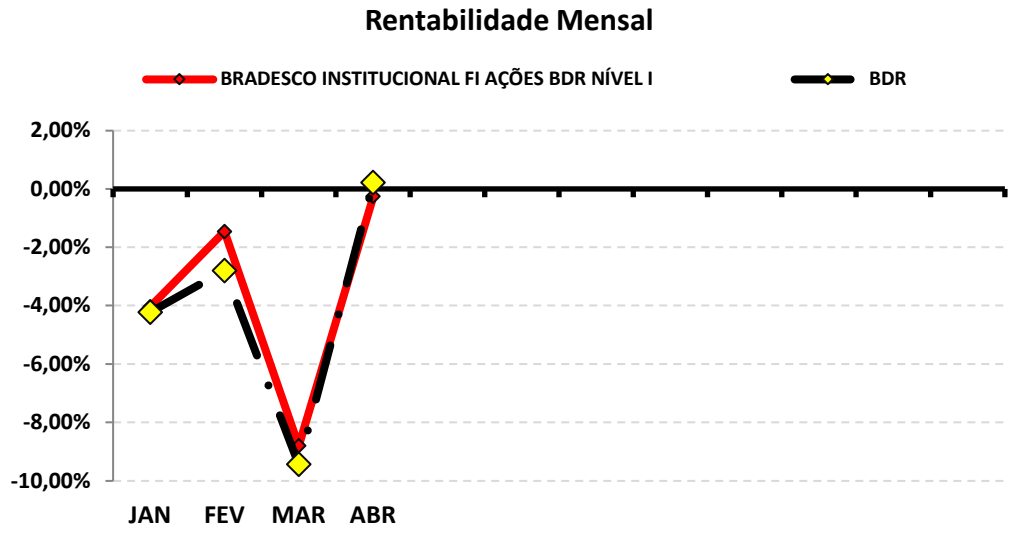

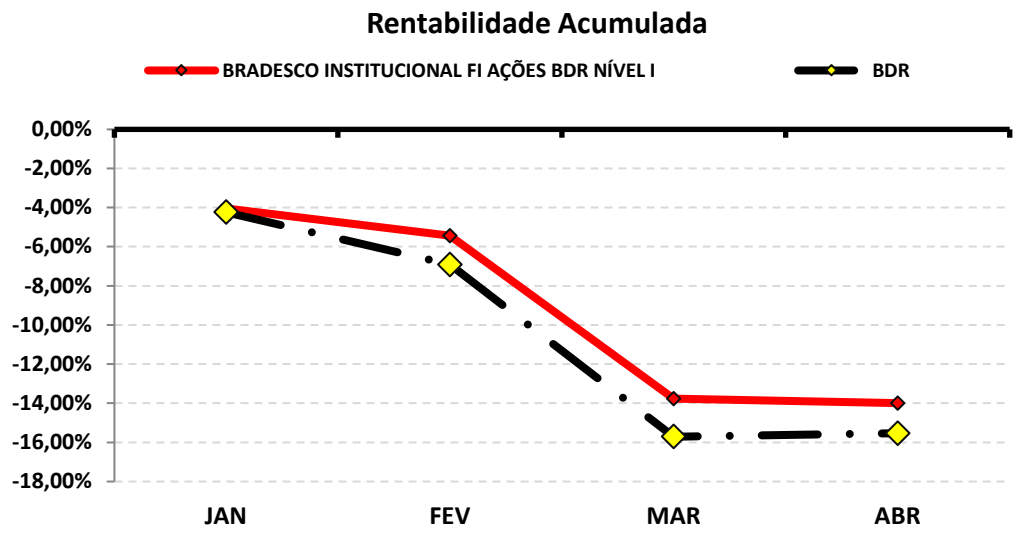

65 3621.8267 - Edifício Goiabeiras Executive Center, Av. Jose Monteiro de Figueiredo, 212, 401
Duque de Caxias, Cuiabá - MT, CEP: 78043-360

9-RENTABILIDADE DA CARTEIRA DE INVESTIMENTOS

9.1-RENTABILIDADE MENSAL DA CARTEIRA DE INVESTIMENTOS 2025 - IMPSAJ

	JAN	FEV	MAR	ABR								
RENTABILIDADE MENSAL DA CARTEIRA	1,40%	0,53%	1,08%	2,05%								
CDI	1,01%	0,99%	0,96%	1,06%								
IBOVESPA	4,86%	-2,64%	6,08%	3,69%								
META ATUARIAL	0,58%	1,73%	0,98%	0,85%								

A RENTABILIDADE DA CARTEIRA DO IMPSAJ NO MÊS DE ABRIL FOI DE:

R$	936.718,08

A META ATUARIAL NO MÊS DE ABRIL FOI DE:

R$	389.239,79

65 3621.8267 - Edifício Goiabeiras Executive Center, Av. Jose Monteiro de Figueiredo, 212, 401
Duque de Caxias, Cuiabá - MT, CEP: 78043-360

9.2-RENTABILIDADE ACUMULADA DA CARTEIRA DE INVESTIMENTOS 2025 - IMPSAJ

	JAN	FEV	MAR	ABR								
RENTABILIDADE ACUMULADA DA CARTEIRA	1,40%	1,93%	3,03%	5,15%								
CDI	1,01%	2,01%	2,99%	4,08%								
IBOVESPA	4,86%	2,09%	8,30%	12,30%								
META ATUARIAL	0,58%	2,33%	3,33%	4,21%								

RENTABILIDADE ACUMULADA DO IMPSAJ:	R$	2.269.035,30
META ATUARIAL ACUMULADA:	R$	1.856.470,20
GANHO SOBRE A META ATUARIAL	R$	412.565,10

65 3621.8267 - Edifício Goiabeiras Executive Center, Av. Jose Monteiro de Figueiredo, 212, 401
Duque de Caxias, Cuiabá - MT, CEP: 78043-360

GRÁFICO DA RENTABILIDADE DA CARTEIRA X META ATUARIAL

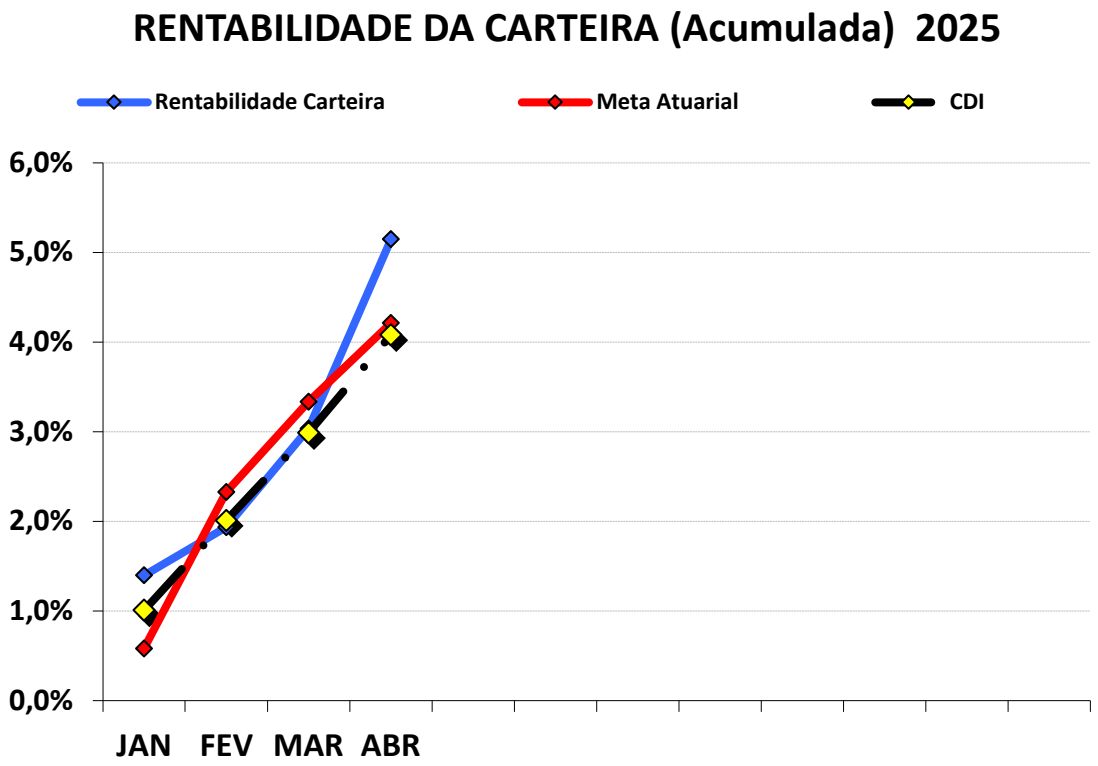

RENTABILIDADE e ÍNDICES ACUMULADOS

	Rentabilidade Carteira	Meta Atuarial	CDI
JAN	1,40%	0,58%	1,01%
FEV	1,93%	2,33%	2,01%
MAR	3,03%	3,33%	2,99%
ABR	5,15%	4,21%	4,08%

65 3621.8267 - Edifício Goiabeiras Executive Center, Av. Jose Monteiro de Figueiredo, 212, 401
Duque de Caxias, Cuiabá - MT, CEP: 78043-360

9.3.-RENTABILIDADE DA CARTEIRA

A Carteira de Investimentos do IMPSAJ, apresenta-se com uma rentabilidade acumulada de 5,15% a.a., enquanto o indicador de desempenho do mercado (CDI), obteve um rendimento acumulado de 4,08% a.a., ou seja, uma carteira que alcançou até o momento, uma rentabilidade de 126,18% sobre o índice de referência do mercado.

9.4-META ATUARIAL

Conforme a Política Anual de Investimentos/2025, a Meta Atuarial é uma Taxa de Juros de 5,20% a.a. mais a variação do IPCA. Até abril/2025, o IMPSAJ vem superando a Meta Atuarial, conforme tabela abaixo:

	RENTABILIDADE ACUMULADA DA CARTEIRA	META ATUARIAL ACUMULADA	GANHO SOBRE A META ATUARIAL
ABR	**5,15%**	**4,21%**	**122,17%**

9.4.1-PROJEÇÃO DA CARTEIRA PARA FECHAMENTO DE 2025

PROJEÇÃO - META ATUARIAL	PROJEÇÃO - RETORNO (Pessimista)	PROJEÇÃO - RETORNO (Otimista)
11,27%	**7,07%**	**9,40%**

Conforme o Boletim FOCUS, emitido pelo Banco Central em 02/05/2025, a inflação projetada (IPCA) para o final do ano deverá ficar em 5,53% e a Meta Atuarial no final de 2025 em 11,27%. Conforme nossa projeção de Retorno Pessimista e Otimista da carteira, a atual carteira do IMPSAJ poderá encontrar dificuldades para alcançar a Meta Atuarial. Essa Projeção da Carteira é melhor detalhada na página 51 do Relatório Mensal.

65 3621.8267 - Edifício Goiabeiras Executive Center, Av. Jose Monteiro de Figueiredo, 212, 401
Duque de Caxias, Cuiabá - MT, CEP: 78043-360

10-ANÁLISE DE MERCADO

10.1-TAXA SELIC

Nas reuniões nos dias 06 e 07 de maio de 2025, o COPOM decidiu elevar a Taxa SELIC em 14,75% a.a.. O ambiente externo segue adverso e incerto, principalmente devido à política comercial dos Estados Unidos, que aumenta as incertezas sobre a economia global, a desaceleração econômica e os efeitos inflacionários diferenciados entre países. Isso impacta a condução da política monetária e gera volatilidade nos ativos financeiros, exigindo cautela dos países emergentes, especialmente em um contexto de maior tensão geopolítica.

O COPOM tira como base a conjuntura macroeconômica nacional e internacional. No mercado interno, o Comitê avaliou os últimos meses e constatou que a atividade econômica brasileira vem demonstrando sinais de uma moderação no crescimento. A inflação segue acima da meta, com expectativas desancoradas para 2025 e 2026. Os riscos inflacionários estão mais elevados. Entre os riscos de alta estão a persistência da desancoragem das expectativas, a resiliência da inflação de serviços e políticas econômicas que pressionem o câmbio. Entre os riscos de baixa, destacam-se uma desaceleração econômica doméstica ou global maior que o esperado e queda nos preços das commodities.

Em relação ao cenário internacional, continua desfavorável e apresentando dificuldades. A política fiscal e os desdobramentos externos vêm influenciando os preços de ativos e expectativas dos agentes. O cenário de expectativas desancoradas, inflação elevada, atividade resiliente e pressões no mercado de trabalho exige uma política monetária fortemente contracionista por um período prolongado.

A principal mensagem que traz a ata de reunião é que o COPOM decidiu elevar a Taxa Selic para 14,75% a.a., além de sinalizar que, para a próxima reunião, o cenário exige cautela na tomada de decisão e que ajustará o aperto monetário conforme a evolução da inflação. Tendo em vista garantir a estabilidade de preços, essa decisão também contribui para diminuir as oscilações na atividade econômica.

A previsão do Boletim Focus, emitido pelo Banco Central no final de dezembro/2024, projeta a taxa de juros finalizando 2025 em 14,75% a.a..

65 3621.8267 - Edifício Goiabeiras Executive Center, Av. Jose Monteiro de Figueiredo, 212, 401
Duque de Caxias, Cuiabá - MT, CEP: 78043-360

10.2-RENDA FIXA

O mês de abril foi marcado pela recuperação dos Subíndices IMA. Os índices iniciaram o mês positivos, tentando valorizar na 1ª quinzena, e, seguindo com variação positiva na 2ª quinzena. Apesar da oscilação no começo da 2ª quinzena, todos os índices encerraram o mês de abril com resultados positivos.

O destaque fica por conta dos ativos Arrojados de Longo Prazo IRF - M 1+ e IMA - B 5+, que iniciaram o mês com variação de +0,31% e -0,19%, e, tendo uma leve elevação na 1ª quinzena, e, na 2ª quinzena, persistindo na valorização de forma mais assídua, finalizando o mês com variação de +3,86% e +2,33%, respectivamente. Em geral, a nova política tarifária nos EUA abriu espaço para uma desaceleração da atividade global e uma eventual redução dos juros domésticos, o que resultaria em ajustes significativos nas carteiras de maior prazo, tornando o mercado favorável para títulos de prazos mais longos.

PERFIL	Conservad.	Moderado			(do menos) Arrojado (para o mais)			
ÍNDICE	IRF – M 1	IDKA 2	IMA – B 5	IMA – GERAL	IRF – M	IMA – B	IRF – M 1+	IMA – B 5+
ABRIL	1,23%	1,90%	1,76%	1,68%	2,99%	2,09%	3,86%	2,33%
Acumulado/2025	**4,60%**	**5,06%**	**4,92%**	**5,24%**	**7,76%**	**5,62%**	**9,54%**	**6,12%**

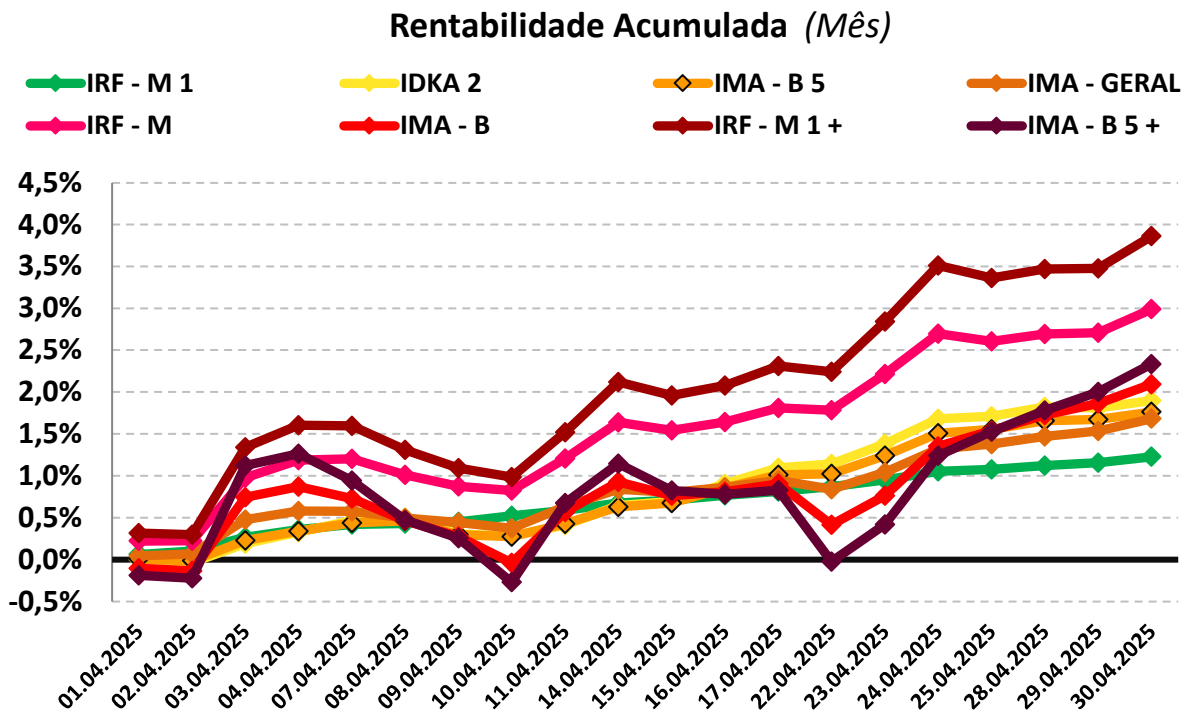

65 3621.8267 - Edifício Goiabeiras Executive Center, Av. Jose Monteiro de Figueiredo, 212, 401
Duque de Caxias, Cuiabá - MT, CEP: 78043-360

10.3-RENDA VARIÁVEL - AÇÕES BRASILEIRAS

Em abril, o segmento de Renda Variável apresentou oscilações negativas e positivas durante o mês. A oscilação negativa ocorreu na 1ª quinzena do mês, e, finalizando a 2ª quinzena com valorização de forma mais estável. O tarifaço de Donald Trump provocou tensões com a China e derrubou a Bolsa de Valores, mas a pressão dos grandes investidores de Wall Street levou o governo a recuar, contribuindo para a recuperação do mercado.

O índice IBOVESPA, principal indicador de ações negociadas na Bolsa brasileira, fechou o mês com variação positiva de +3,69% aos 135.066,97 pontos. O índice acumula a variação positiva de +7,25% nos últimos 12 meses. O índice IBRX-50 que representa as 50 maiores empresas negociadas na Bolsa, finalizou o mês com uma variação positiva de +2,55% aos 22.600,69 pontos. O índice acumula uma variação positiva de +6,69% nos últimos 12 meses.

Analisando por setor, os principais responsáveis pela valorização do IBOVESPA foram as ações de empresas ligadas ao Setor de Energia e Consumo na B3, com valorização de +12,36% e +11,76%, respectivamente.

PERFIL	Conservad.	(do menos) Arrojado (para o mais)		
ÍNDICE	IRF – M 1	IBOVESPA	MELHORES DESEMPENHOS	
			ENERGIA	AÇÕES CONSUMO
ABRIL	1,23%	3,69%	12,36%	11,76%
Acumulado/2025	**4,60%**	**12,30%**	**23,74%**	**19,39%**

Rentabilidade Acumulada *(Mês)*

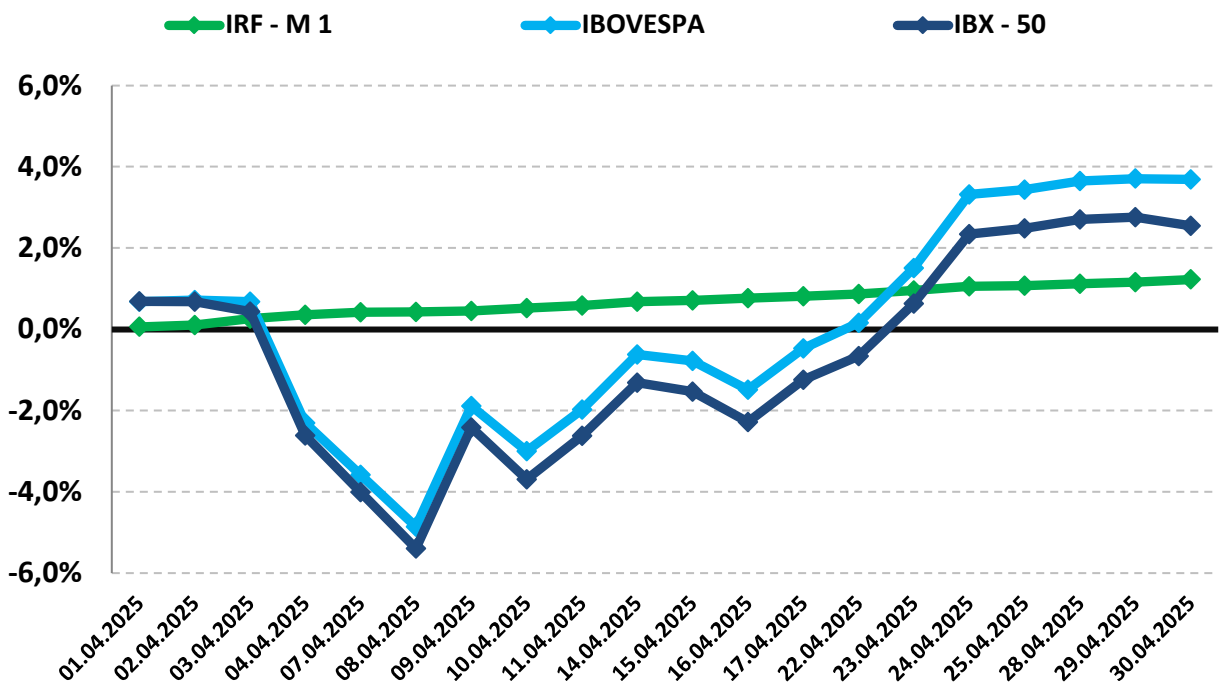

65 3621.8267 - Edifício Goiabeiras Executive Center, Av. Jose Monteiro de Figueiredo, 212, 401
Duque de Caxias, Cuiabá - MT, CEP: 78043-360

10.4-INVESTIMENTO NO EXTERIOR

O investimento no exterior oscilou fortemente em abril. O índice BDR chegou a sofrer queda de -8,15% durante a 1ª quinzena e -5,78% na 2ª quinzena, mas, conseguindo uma forte recuperação fechando o mês positivo em +0,21%. Já o S&P 500 chegou a sofrer queda de -3,67% durante a 1ª quinzena e -8,08% na 2ª quinzena, mas, apesar da forte recuperação fechou o mês com desvalorização de -0,76%.

O índice BDR, principal indicador de ações negociadas no Brasil de empresas do exterior fechou o mês com variação positiva de 0,21% com cotação de R$ 20.150,18. O índice acumula uma variação positiva de +23,66% nos últimos 12 meses. O índice S&P 500 que representa as 500 maiores empresas negociadas na Bolsa mundialmente, finalizou o mês com uma variação negativa de -0,76% com cotação de R$ 5.604,14. O índice acumula uma variação positiva de +10,60% nos últimos 12 meses.

PERFIL	Conservad.	(do menos) Arrojado (para o mais)	
ÍNDICE	IRF – M 1	BDR	S&P 500
ABRIL	1,23%	0,21%	-0,76%
Acumulado/2025	**4,60%**	**-15,52%**	**-5,30%**

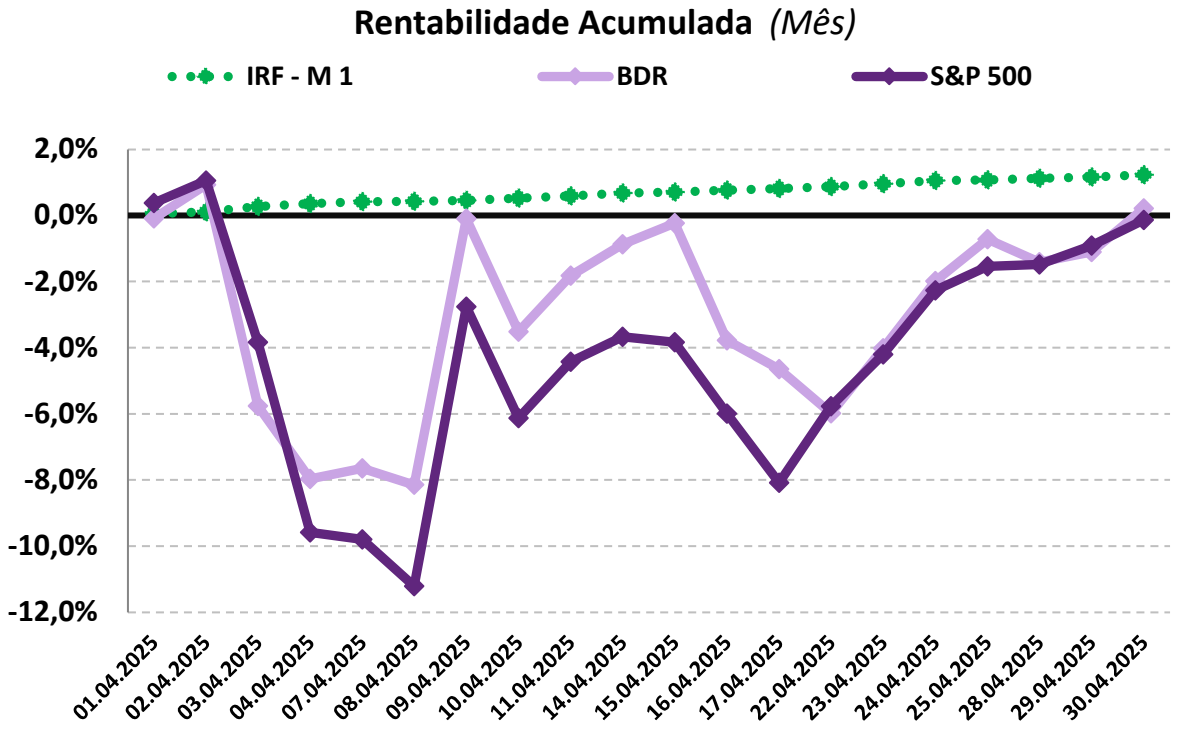

65 3621.8267 - Edifício Goiabeiras Executive Center, Av. Jose Monteiro de Figueiredo, 212, 401
Duque de Caxias, Cuiabá - MT, CEP: 78043-360

11-ANÁLISE MACROECONÔMICA

11.1-IPCA

O IPCA de abril/2025 de 0,43%, apresentou diminuição em relação ao mês anterior (março/2025 = 0,56%).

No ano, o IPCA registra alta de 2,48%. Nos últimos doze meses, o IPCA registra acumulação de 5,53%, acima dos últimos 12 meses anterior, que registrou acumulação de 5,48%.

Em abril de 2024, o IPCA havia ficado em 0,38%.

11.1.1-MAIOR ALTA DE PREÇOS

O grupo que apresentou o maior impacto de alta no IPCA, foi o grupo ALIMENTAÇÃO E BEBIDAS, cujo índice representou cerca de 42% do IPCA de abril, tendo uma inflação de 0,18%, influenciado pelo aumento nos preços da batata-inglesa, do tomate e do café moído.

11.1.2-MENOR ALTA DE PREÇOS

O grupo que apresentou impacto negativo no IPCA foi o grupo TRANSPORTES, cujo índice apresentou deflação de -0,08%. Esse baixo resultado foi em decorrência da queda da passagem aérea e dos combustíveis.

65 3621.8267 - Edifício Goiabeiras Executive Center, Av. Jose Monteiro de Figueiredo, 212, 401
Duque de Caxias, Cuiabá - MT, CEP: 78043-360

11.1.3-ALIMENTAÇÃO E BEBIDAS [1]

No mês de abril, o grupo ALIMENTAÇÃO E BEBIDAS apresentou inflação de 0,18%, uma redução em relação ao mês anterior (março/2025 = 0,25%). Os três produtos do grupo, com a maior alta de preços foram a Batata-inglesa (18,29% a.m. e 81,00% a.a.), o Tomate (14,32% a.m. e 74,79% a.a.) e o Café Moído (4,48% a.m. e 35,87% a.a.). Os três produtos do grupo, com a maior queda de preços foram a Cenoura (-10,40% a.m. e 19,17% a.a.), o Mamão (-5,96% a.m. e 11,44% a.a.) e o Arroz (-4,19% a.m. e -7,94% a.a.).

11.1.4-INFLAÇÃO POR REGIÃO

No mês, Porto Alegre - RS foi a capital que apresentou a maior inflação de 0,95%, enquanto Brasília - DF apresentou a menor inflação de 0,04%. No mesmo período, o IPCA registra inflação de 0,43%.

Em 2025, Aracaju - SE é a capital que vem apresentando a maior inflação 3,06%, enquanto Rio Branco - AC vem apresentando a menor inflação de 1,54%. No mesmo período, o IPCA registra alta de 2,48%.

1 O grupo Alimentação e Bebidas, que representa 21,12% do IPCA, é o maior peso entre os 9 grupos pesquisados pelo IBGE. 1% de alta dos preços deste grupo, tem uma representatividade maior do que o grupo Comunicação, por exemplo, que representa 4,80% do IPCA. Por isso, este grupo merece uma análise especial sobre o aumento de preços.

65 3621.8267 - Edifício Goiabeiras Executive Center, Av. Jose Monteiro de Figueiredo, 212, 401
Duque de Caxias, Cuiabá - MT, CEP: 78043-360

11.2-CENÁRIO ECONÔMICO EXTERNO E INTERNO

INTERNACIONAL

No mês de abril o cenário global se deteriorou com o aumento de tarifas comerciais pelo Estados Unidos, especialmente contra a China, o que elevou a tarifa média efetiva para 24%. Esse movimento provocou instabilidade nos mercados e reacendeu temores de recessão global, ao gerar um choque de oferta com efeitos estagflacionários – alta da inflação combinada com desaceleração econômica. Após o impacto negativo nos Ativos financeiros e o protesto dos maiores investidores de Wall Strett, as tarifas impostas por Trump foram parcialmente revertidas, ajudando na recuperação dos mercados mundiais. Na economia Americana, espera-se que o crescimento do PIB seja abaixo do esperado, com a expectativa de aumento da inflação com os riscos aumentados e as tensões com os ativos chineses. Os Títulos do Tesouro Americano apresentaram queda nos preços, com o impacto da expectativa de manutenção de juros altos nos EUA por mais tempo, já que o mercado esperava que houvesse cortes limitados na Taxa de Juros pelo Fed. Na China, o mercado estima que haverá um crescimento menor do que o esperado. No setor de exportação, mesmo com a redução nas tarifas impostas por Trump, se tornou inviável as exportações, com expectativa de aumento nos preços dos produtos americanos com a baixa exportação. Na Europa, o aumento nas tarifas efetivas sobre a região trouxe impacto negativo, principalmente na Alemanha com os estímulos fiscais. Na America Latina, apesar de alguns países escaparem das tarifas mais duras, impostas por Trump, o cenário foi de incerteza e queda de preços das commodities o que prejudicou a região com revisão de menor crescimento no Chile, Peru e Colômbia.

BRASIL

Em abril, o cenário doméstico foi marcado pelo tarifaço de Donal Trump e as tensões com a China, que abriram espaço para uma desaceleração da atividade global e uma eventual redução dos juros domésticos, o que resultou em ajustes significativos nas carteiras de Longo Prazo, favorecendo os índices de Renda Fixa. Já na Renda Variável, as tensões provocadas por Trump derrubou a bolsa até meados do mês e só conseguiu se recuperar após a pressão dos grandes investidores de Wall Street o que levou o governo dos EUA a recuar. O Ibovespa encerrou o mês com alta e a curva de juros teve forte queda durante o mês, com valorização do Real em relação ao Dólar.

A atividade economica continua mostrando resiliência, mas há sinais de moderação no ritmo de crescimento. Os indicadores de consumo e produção industrial começaram a desacelerar, refletindo os efeitos cumulativos da política monetária restritiva. No mercado de trabalho, os níveis de desemprego foram relativamente baixos, ainda assim, houve uma desaceleração na criação de vagas formais, principalmente no setor de serviços.

65 3621.8267 - Edifício Goiabeiras Executive Center, Av. Jose Monteiro de Figueiredo, 212, 401
Duque de Caxias, Cuiabá - MT, CEP: 78043-360

12-PROJEÇÃO DA META ATUARIAL E RENTABILIDADE DA CARTEIRA

Conforme o último Boletim FOCUS, emitido pelo Banco Central em 02/05/2025, a inflação projetada para o final do ano deverá ficar em 5,53% e a Meta Atuarial aproximadamente em 11,27%.

Se não tivermos grandes oscilações no mercado e a distribuição permanecer nos mesmos índices, conforme demonstra a página , a carteira deverá rentabilizar entre 7,07% a 9,40% no final do ano, podendo encontrar dificuldades para alcançar a Meta Atuarial.

Projeção da Carteira

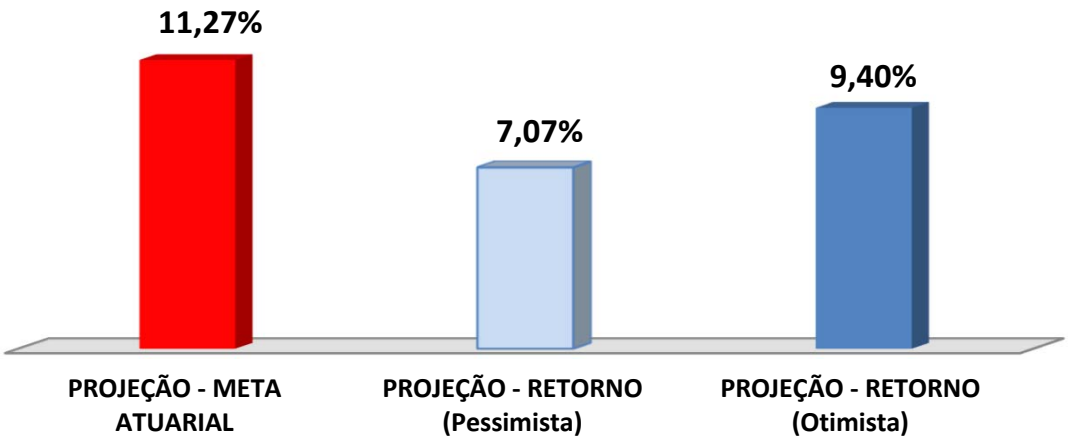

As recomendações e as análises efetuadas seguem as disposições estabelecidas na **Resolução CMN 4.963/2021**, tendo presente as condições de segurança, rentabilidade, solvência, liquidez, motivação, adequação as obrigações previdenciárias e transparência.

É o Parecer.

Igor França Garcia
Atuário MIBA/RJ 1.659
Certificação de Especialista em Investimento - CEA
Consultor de Investimentos credenciado pela CVM

Certificação de Especialista em Investimentos ANBIMA CEA
CVM Comissão de Valores Mobiliários

65 3621.8267 - Edifício Goiabeiras Executive Center, Av. Jose Monteiro de Figueiredo, 212, 401
Duque de Caxias, Cuiabá - MT, CEP: 78043-360

ANEXO I - RENTABILIDADE MENSAL DOS FUNDOS DE INVESTIMENTOS

CNPJ	*Fundos de Investimento*	*Crédito do Resgate*	*Crédito da Aplicação (em dias)*	RETORNO MENSAL		RETORNO ACUMULADO	
				ABR	(R$)	(%)	(R$)
13.077.418/0001-49	BB PREVIDENCIÁRIO RF REF DI LP PERFIL FIC FI	D+0 (No mesmo dia da solicitação)	0	1,04%	58.548,07	4,17%	219.878,16
03.543.447/0001-03	BB PREVIDENCIÁRIO IMA - B 5 LP FIC FI	D+1 (No dia seguinte a solicitação)	0	1,74%	25.591,17	4,85%	68.934,70
46.134.096/0001-81	BB PREVIDENCIÁRIO RF TP VÉRTICE 2027 FI	D+0 (No mesmo dia da solicitação)	0	1,71%	14.371,06	5,08%	41.264,16
07.442.078/0001-05	BB PREVIDENCIÁRIO RF IMA - B TP FI	D+1 (No dia seguinte a solicitação)	0	2,07%	111.627,67	5,52%	288.512,57
13.327.340/0001-73	BB PREVIDENCIARIO RF IMA - B 5 + TP FI	D+2 (Dois dias úteis após a solicitação)	0	2,27%	77.578,52	6,03%	198.851,15
10.577.519/0001-90	FI CAIXA BRASIL IRF - M 1 + TP RF LP	D+0 (No mesmo dia da solicitação)	0	3,84%	74.869,18	9,43%	174.701,69
03.399.411/0001-90	BRADESCO FI REFERENCIADO DI PREMIUM	D+0 (No mesmo dia da solicitação)	0	1,05%	22.381,52	4,17%	86.036,02
03.256.793/0001-00	BRADESCO FI RF REF DI FEDERAL EXTRA	D+0 (No mesmo dia da solicitação)	0	1,01%	21.518,78	3,99%	82.186,06
11.484.558/0001-06	BRADESCO FI RF IRF - M 1 TÍTULOS PÚBLICOS	D+0 (No mesmo dia da solicitação)	0	1,21%	44.981,18	4,52%	162.421,40
24.022.566/0001-82	BRADESCO FI RENDA FIXA IDKA PRÉ 2	D+0 (No mesmo dia da solicitação)	0	3,11%	99.466,79	8,62%	261.868,51
20.216.216/0001-04	BRADESCO INSTITUCIONAL FIC FI RF IMA - B 5	D+1 (No dia seguinte a solicitação)	0	1,74%	56.761,88	4,81%	152.537,75
10.986.880/0001-70	BRADESCO INSTITUCIONAL FIC FI RF IMA - B TP	D+1 (No dia seguinte a solicitação)	0	2,06%	114.852,99	5,47%	295.178,93
13.400.077/0001-09	BRADESCO INSTITUCIONAL FIC FI RF IMA - B 5 +	D+1 (No dia seguinte a solicitação)	0	2,31%	16.025,06	6,01%	40.238,86
07.187.751/0001-08	BRADESCO FI AÇÕES SUSTENTABILIDADE EMPRESARIAL	D+3 (Três dias úteis após á solicitação)	1	8,70%	89.493,53	18,43%	173.936,10
21.321.454/0001-34	BRADESCO INSTITUCIONAL FI AÇÕES BDR NÍVEL I	D+4 (Quatro dias úteis após a solicitação)	1	-0,26%	(3.994,42)	-13,99%	(252.159,53)
13.081.159/0001-20	SICREDI - FI INSTITUCIONAL RF REF IRF - M LP	D+1 (No dia seguinte a solicitação)	0	3,05%	112.645,10	7,86%	274.648,77

65 3621.8267 - Edifício Goiabeiras Executive Center, Av. Jose Monteiro de Figueiredo, 212, 401
Duque de Caxias, Cuiabá - MT, CEP: 78043-360