

REGIME PRÓPRIO DE PREVIDÊNCIA SOCIAL DO MUNICÍPIO DE
ANTÔNIO JOÃO / MS

RELATÓRIO TRIMESTRAL
DE
INVESTIMENTOS

4º TRIMESTRE
2023

13 de janeiro de 2024

SUMÁRIO EXECUTIVO

O Sumário Executivo apresenta as principais informações do Relatório Mensal de Investimentos de 2023 do IMPSAJ.

Índice Inflacionário: IPCA – Índice Nacional de Preços ao Consumidor Amplo

Taxa de Juros (anual): 5,15% a.a.

Taxa de Juros (mensal): 0,42%

Meta Atuarial (Taxa de Juros + Índice): 5,15% a.a. + IPCA a.a.

Previsão da Meta Atuarial (Taxa de Juros + Índice): 10,10%

Data Focal: 29/12/2023

MENSAL												
	JAN	FEV	MAR	ABR	MAI	JUN	JUL	AGO	SET	OUT	NOV	DEZ
RENTABILIDADE DA CARTEIRA	0,50%	0,90%	2,05%	1,43%	2,24%	2,06%	0,93%	0,14%	-0,35%	-0,27%	2,56%	2,09%
TAXA DE JUROS	0,42%	0,42%	0,42%	0,42%	0,42%	0,42%	0,42%	0,42%	0,42%	0,42%	0,42%	0,42%
VARIAÇÃO IPCA	0,53%	0,84%	0,71%	0,61%	0,23%	-0,08%	0,12%	0,23%	0,26%	0,24%	0,28%	0,56%
META ATUARIAL	0,95%	1,26%	1,13%	1,03%	0,65%	0,34%	0,54%	0,65%	0,68%	0,66%	0,70%	0,98%
CDI	1,12%	0,92%	1,17%	0,92%	1,12%	1,07%	1,07%	1,14%	0,97%	1,00%	0,92%	0,89%

ACUMULADO												
	JAN	FEV	MAR	ABR	MAI	JUN	JUL	AGO	SET	OUT	NOV	DEZ
RENTABILIDADE DA CARTEIRA	0,50%	1,40%	3,48%	4,96%	7,31%	9,52%	10,54%	10,69%	10,30%	10,01%	12,83%	15,19%
TAXA DE JUROS	0,42%	0,84%	1,26%	1,69%	2,11%	2,54%	2,97%	3,40%	3,84%	4,27%	4,71%	5,15%
VARIAÇÃO IPCA	0,53%	1,37%	2,09%	2,72%	2,95%	2,87%	2,99%	3,23%	3,50%	3,75%	4,04%	4,62%
META ATUARIAL	0,95%	2,22%	3,38%	4,44%	5,12%	5,47%	6,04%	6,73%	7,46%	8,17%	8,92%	9,99%
CDI	1,12%	2,05%	3,24%	4,19%	5,36%	6,49%	7,63%	8,85%	9,91%	11,01%	12,03%	13,03%

ÍNDICE

1 – INTRODUÇÃO	4
2 – MOVIMENTAÇÃO DA CARTEIRA e POLÍTICA DE INVESTIMENTOS	6
3 – RESUMO DO REGULAMENTO DOS INVESTIMENTO	7
4 – MOVIMENTAÇÃO DA CARTEIRA - RENDA FIXA	12
5 – RENTABILIDADE DOS INVESTIMENTOS	20
5.1 - Melhor Desempenho Trimestral dos Investimentos	22
5.2 - Pior Desempenho Trimestral dos Investimentos	23
6 – ANÁLISE DA CARTEIRA DE INVESTIMENTO	24
7 – CONCLUSÃO	25
7.1 - Rentabilidade da Carteira Trimestral	25
7.2 - Meta Atuarial	26
7.3 - Riscos	26
7.3.1 - Risco de Mercado	26
7.3.2 - Risco de Crédito	28
7.3.2.1 - Fundo de Investimento	28
7.3.2.2 - Instituição Financeira	28
7.3.3 - Risco de Liquidez	29
7.4 - Aderência ao PAI	30
7.4.1 - Perfil de Risco (Mercado)	30
7.4.2 - Risco de Crédito	31
7.4.3 - Risco de Liquidez	31
7.4.3.1 - Obrigações Previdenciárias - Curto Prazo	31
7.4.3.2 - Obrigações Previdenciárias - Médio e Longo Prazo	32

1 - INTRODUÇÃO

Atendendo a necessidade do Instituto Previdenciário quanto a Política anual de Investimentos e a Meta Atuarial, enviamos o Relatório Trimestral dos investimentos, referente ao 4º TRIMESTRE, sobre o desempenho das rentabilidades e os riscos das aplicações financeiras do IMPSAJ.

Este relatório vem atender o **Art. 136º da Portaria MTP 1.467/2022**, que exige a elaboração de **Relatórios Trimestrais**, para acompanhamento dos riscos e desempenho das aplicações financeiras.

***Art. 136.** A unidade gestora deverá elaborar, no mínimo, trimestralmente, relatórios detalhados sobre a rentabilidade, os riscos das diversas modalidades de operações realizadas nas aplicações dos recursos do regime e a aderência à política de investimentos, que deverão ser submetidos para avaliação e adoção de providências pelos órgãos responsáveis, conforme atribuições estabelecidas na forma do § 2º do art. 86.*

2.1-MOVIMENTAÇÃO DA CARTEIRA DE INVESTIMENTOS 2023 - IMPSAJ

Nº	MESES	SALDO INICIAL	APORTES (Aplicação)	RESGATES	VARIÇÃO PU - TÍTULOS PÚBLICOS	RENTABILIDADE			SALDO FINAL
						Positiva (a)	Negativa (b)	Consolidado c = (a) - (b)	
1	JANEIRO	33.377.148,27	-	-	-	215.139,02	(48.634,85)	166.504,17	33.543.652,44
2	FEVEREIRO	33.543.652,44	142.272,55	(22.272,55)	-	351.810,19	(50.789,11)	301.021,08	33.964.673,52
3	MARÇO	33.964.673,52	480.000,00	(50.000,00)	-	717.315,99	(22.197,99)	695.118,00	35.089.791,52
4	ABRIL	35.089.791,52	-	-	-	503.440,49	(574,50)	502.865,99	35.592.657,51
5	MAIO	35.592.657,51	300.000,00	(3.531,44)	-	798.715,66	(70,94)	798.644,72	36.687.770,79
6	JUNHO	36.687.770,79	155.000,00	-	-	755.489,65	-	755.489,65	37.598.260,44
7	JULHO	37.598.260,44	160.000,00	-	-	349.076,57	-	349.076,57	38.107.337,01
8	AGOSTO	38.107.337,01	-	(22.097,03)	-	221.702,13	(169.295,35)	52.406,78	38.137.646,76
9	SETEMBRO	38.137.646,76	315.628,47	-	-	101.181,95	(235.957,96)	(134.776,01)	38.318.499,22
10	OUTUBRO	38.318.499,22	160.000,00	-	-	97.425,33	(200.517,31)	(103.091,98)	38.375.407,24
11	NOVEMBRO	38.375.407,24	-	(16.415,78)	-	982.925,48	-	982.925,48	39.341.916,94
12	DEZEMBRO	39.341.916,94	-	-	-	821.979,39	-	821.979,39	40.163.896,33
13	ANO	33.377.148,27	1.712.901,02	(114.316,80)	-	5.916.201,85	(728.038,01)	5.188.163,84	40.163.896,33

*OS VALORES ACIMA NÃO CONSIDERAM DISPONIBILIDADE FINANCEIRA (CONTA CORRENTE).

2.2-POLÍTICA DE INVESTIMENTOS 2023 - LIMITE DE SEGMENTO - IMPSAJ

Nº	Segmentos da Resolução CMN 4.963/2021	Dispositivo Legal Resolução CMN 4.963/2021	Limites do PAI			Carteira de Investimentos		ORIENTAÇÃO EM CASO DE DESENQUADRAMENTO DA CARTEIRA JUNTO A POLÍTICA DE INVESTIMENTO
			Mínimo	Estratégia Alvo	Máximo	Atualmente (%)	Atualmente (R\$)	
RENDA FIXA								
1	Títulos Públicos Federal	Art. 7, I, a (100%)	0,0%	0,0%	10,0%	0,0%	-	-
2	F.I. 100% T.P.F. e/ou Operações Compromissadas	Art. 7, I, b (100%)	0,0%	66,4%	86,0%	54,6%	21.988.747,67	-
3	F.I. Índice de Renda Fixa 100% T.P.F. e/ou Operação	Art. 7, I, c (100%)	0,0%	0,0%	86,0%	0,0%	-	-
4	Operações Compromissadas	Art. 7, II (5%)	0,0%	0,0%	0,0%	0,0%	-	-
5	F.I. de Renda Fixa	Art. 7, III, a (60%)	0,0%	27,5%	50,0%	39,4%	15.871.395,65	-
6	F.I. de Índice de Renda Fixa	Art. 7, III, b (60%)	0,0%	0,0%	50,0%	0,0%	-	-
7	Ativos Financeiros de Renda Fixa de I.F.	Art. 7, IV (20%)	0,0%	0,0%	10,0%	0,0%	-	-
8	FIDC - Classe Sênior	Art. 7, V, a (5%)	0,0%	0,0%	0,0%	0,0%	-	-
9	F.I. Renda Fixa de 'Crédito Privado'	Art. 7, V, b (5%)	0,0%	0,0%	0,0%	0,0%	-	-
10	F.I. em 85% de Debêntures	Art. 7, V, c (5%)	0,0%	0,0%	0,0%	0,0%	-	-
11	TOTAL - RENDA FIXA					93,9%	37.860.143,32	
RENDA VARIÁVEL								
12	F.I. Ações	Art. 8, I (30%)	0,0%	3,1%	13,0%	2,9%	1.172.934,98	-
13	F.I. Ações em Índices de Renda Variável	Art. 8, II (30%)	0,0%	0,0%	10,0%	0,0%	-	-
14	TOTAL - RENDA VARIÁVEL	Art. 8º (30%)				2,9%	1.172.934,98	
INVESTIMENTOS ESTRUTURADOS								
15	F.I. e F.I.C FI Multimercados	Art. 10, I (10%)	0,0%	0,0%	10,0%	0,0%	-	-
16	F.I. em Participações	Art. 10, II (5%)	0,0%	0,0%	0,0%	0,0%	-	-
17	F.I. Ações - Mercado de Acesso	Art. 10, III (5%)	0,0%	0,0%	0,0%	0,0%	-	-
18	TOTAL - INVESTIMENTOS ESTRUTURADOS	Art. 10 (15%)				0,0%	-	
FUNDOS IMOBILIÁRIOS								
19	F.I. Imobiliário	Art. 11 (5%)	0,0%	0,0%	0,0%	0,0%	-	-
20	TOTAL - FUNDOS IMOBILIÁRIOS	Art. 11 (5%)				0,0%	-	
INVESTIMENTOS NO EXTERIOR								
21	FIC e FIC FI - Renda Fixa - Dívida Externa	Art. 9º, I (10%)	0,0%	0,0%	10,0%	0,0%	-	-
22	FIC - Aberto - Investimento no Exterior	Art. 9º, II (10%)	0,0%	0,0%	10,0%	0,0%	-	-
23	Fundos de Ações - BDR Nível I	Art. 9º, III (10%)	0,0%	3,0%	10,0%	2,8%	1.130.818,03	-
24	TOTAL - INVESTIMENTO NO EXTERIOR	Art. 9º (10%)				2,8%	1.130.818,03	
EMPRÉSTIMO CONSIGNADO								
25	Empréstimo Consignado	Art. 12 (5%)	0,0%	0,0%	5,0%	0,0%	-	-
26	TOTAL - EMPRÉSTIMO CONSIGNADO	Art. 12 (5%)				0,0%	-	
27	DESENQUADRADO	-		100,0%		0,0%	-	-
28	DISPONIBILIDADE FINANCEIRA	-				0,3%	136.232,12	
29	PATRIMÔNIO TOTAL					100,0%	40.300.128,45	

3-RESUMO DO REGULAMENTO DOS INVESTIMENTOS

1

INFORMAÇÕES	BB PREVIDENCIÁRIO RF REF DI LP PERFIL FIC FI	BB PREVIDENCIÁRIO IMA - B 5 LP FIC FI	BB PREVIDENCIÁRIO RF TP VÉRTICE 2027 FI	BB PREV RF TÍTULOS PÚBLICOS XXI FI
CNPJ	13.077.418/0001-49	03.543.447/0001-03	46.134.096/0001-81	44.345.590/0001-60
SEGMENTO	Renda Fixa	Renda Fixa	Renda Fixa	Renda Fixa
CLASSIFICAÇÃO	Fundo de Renda Fixa	Fundo de Renda Fixa	Fundo de Renda Fixa	Fundo de Renda Fixa
ÍNDICE	CDI	IMA - B 5	IPCA + 5,00% a.a.	IPCA + 5,00% a.a.
PÚBLICO ALVO	Público Geral	Público Geral	Público Geral	Público Geral
ADMINISTRADOR	BB GESTAO DE RECURSOS DTVM S.A	BB GESTAO DE RECURSOS DTVM S.A	BB GESTAO DE RECURSOS DTVM S.A	BB GESTAO DE RECURSOS DTVM S.A
CNPJ	30.822.936/0001-69	30.822.936/0001-69	30.822.936/0001-69	30.822.936/0001-69
GESTOR	BB GESTAO DE RECURSOS DTVM S.A	BB GESTAO DE RECURSOS DTVM S.A	BB GESTAO DE RECURSOS DTVM S.A	BB GESTAO DE RECURSOS DTVM S.A
CNPJ	30.822.936/0001-69	30.822.936/0001-69	30.822.936/0001-69	30.822.936/0001-69
CUSTODIANTE	BANCO DO BRASIL S.A.	BANCO DO BRASIL S.A.	BANCO DO BRASIL S.A.	BANCO DO BRASIL S.A.
CNPJ	00.000.000/0001-91	00.000.000/0001-91	00.000.000/0001-91	00.000.000/0001-91
DISTRIBUIDOR	Banco do Brasil S.A.	Banco do Brasil S.A.	Banco do Brasil S.A.	Banco do Brasil S.A.
CNPJ	00.000.000/0001-91	00.000.000/0001-91	00.000.000/0001-91	00.000.000/0001-91
AUDITORIA	PRICEWATERHOUSECOOPER S AUDITORES INDEPENDENTES LTDA.	PRICEWATERHOUSECOOPER S AUDITORES INDEPENDENTES LTDA.	DELOITTE TOUCHE TOHMATSU AUDITORES INDEPENDENTES LTDA.	DELOITTE TOUCHE TOHMATSU AUDITORES INDEPENDENTES LTDA.
DATA DE INÍCIO	28/04/2011	17/12/1999	20/06/2022	24/01/2022
TAXA DE ADMINISTRAÇÃO	0,20% a.a.	0,20% a.a.	0,20% a.a.	0,20% a.a.
TAXA DE PERFORMANCE	Não Possui	Não Possui	Não Possui	Não Possui
APLICAÇÃO INICIAL	1000	1000	100000	100000
APLICAÇÕES ADICIONAIS	0,01	0,01	100000	100000
RESGATE MÍNIMO	0,01	0,01	100.000,00	100.000,00
SALDO MÍNIMO	0,01	0,01	100000	100000
CARÊNCIA	Não possui	Não possui	Até o dia 15/05/2027	Até o dia 15/08/2024
CRÉDITO DO RESGATE	D+0 (No mesmo dia da solicitação)	D+1 (No dia seguinte a solicitação)	D+0 (No mesmo dia da solicitação)	D+0 (No mesmo dia da solicitação)
RISCO DE MERCADO*	2 - Baixo	3 - Médio	3 - Médio	3 - Médio
ENQUADRAMENTO LEGAL	F.I. de Renda Fixa, Art. 7, III, a (60% e 20% por Fundo)	F.I. 100% T.P.F. e/ou Operações Compromissadas, Art. 7, I, b (100%)	F.I. 100% T.P.F. e/ou Operações Compromissadas, Art. 7, I, b (100%)	F.I. 100% T.P.F. e/ou Operações Compromissadas, Art. 7, I, b (100%)

* Definição da Instituição financeira. Quanto mais próximo do 5, maior o risco de mercado.

2

INFORMAÇÕES	BB PREVIDENCIARIO RF IMA - B 5 + TP FI	BB PREVIDENCIÁRIO RF IMA - B TP FI	FI CAIXA BRASIL IRF - M 1 + TP RF LP	BRADESCO FI REFERENCIADO DI PREMIUM
CNPJ	13.327.340/0001-73	07.442.078/0001-05	10.577.519/0001-90	03.399.411/0001-90
SEGMENTO	Renda Fixa	Renda Fixa	Renda Fixa	Renda Fixa
CLASSIFICAÇÃO	Fundo de Renda Fixa	Fundo de Renda Fixa	Fundo de Renda Fixa	Fundo de Renda Fixa
ÍNDICE	IMA - B 5+	IMA - B	IRF - M 1+	CDI
PÚBLICO ALVO	Público Geral	Público Geral	Público Geral	Público Geral
ADMINISTRADOR	BB GESTAO DE RECURSOS DTVM S.A	BB GESTAO DE RECURSOS DTVM S.A	CAIXA ECONOMICA FEDERAL	BANCO BRADESCO S.A.
CNPJ	30.822.936/0001-69	30.822.936/0001-69	00.360.305/0001-04	60.746.948/0001-12
GESTOR	BB GESTAO DE RECURSOS DTVM S.A	BB GESTAO DE RECURSOS DTVM S.A	CAIXA DISTRIBUIDORA DE TÍTULOS E VALORES	BRAM - BRADESCO ASSET MANAGEMENT S.A.
CNPJ	30.822.936/0001-69	30.822.936/0001-69	42.040.639/0001-40	62.375.134/0001-44
CUSTODIANTE	BANCO DO BRASIL S.A.	BANCO DO BRASIL S.A.	CAIXA ECONOMICA FEDERAL	BANCO BRADESCO S.A.
CNPJ	00.000.000/0001-91	00.000.000/0001-91	00.360.305/0001-04	60.746.948/0001-12
DISTRIBUIDOR	Banco do Brasil S.A.	Banco do Brasil S.A.	Caixa Econômica Federal	Bradesco S.A.
CNPJ	00.000.000/0001-91	00.000.000/0001-91	00.360.305/0001-04	60.746.948/0001-12
AUDITORIA	PRICEWATERHOUSECOOPER S AUDITORES INDEPENDENTES LTDA.	PRICEWATERHOUSECOOPER S AUDITORES INDEPENDENTES LTDA.	KPMG AUDITORES INDEPENDENTES LTDA.	PRICEWATERHOUSECOOPER S AUDITORES INDEPENDENTES LTDA.
DATA DE INÍCIO	28/04/2011	24/07/2005	11/05/2012	05/10/1999
TAXA DE ADMINISTRAÇÃO	0,20% a.a.	0,20% a.a.	0,20% a.a.	0,20% a.a.
TAXA DE PERFORMANCE	Não Possui	Não Possui	Não Possui	Não Possui
APLICAÇÃO INICIAL	10000	10000	1000	1000000
APLICAÇÕES ADICIONAIS	0,01	0,01	0	200000
RESGATE MÍNIMO	0,01	0,01	0,00	200.000,00
SALDO MÍNIMO	0,01	0,01	0	1000
CARÊNCIA	Não possui	Não possui	Não possui	Não possui
CRÉDITO DO RESGATE	D+2 (Dois dias úteis após a solicitação)	D+1 (No dia seguinte a solicitação)	D+0 (No mesmo dia da solicitação)	D+0 (No mesmo dia da solicitação)
RISCO DE MERCADO*	4 - Alto	4 - Alto	3 - Médio	1 - Muito Baixo
ENQUADRAMENTO LEGAL	F.I. 100% T.P.F. e/ou Operações Compromissadas, Art. 7, I, b (100%)	F.I. 100% T.P.F. e/ou Operações Compromissadas, Art. 7, I, b (100%)	F.I. 100% T.P.F. e/ou Operações Compromissadas, Art. 7, I, b (100%)	F.I. de Renda Fixa, Art. 7, III, a (60% e 20% por Fundo)

* Definição da Instituição financeira. Quanto mais próximo do 5, maior o risco de mercado.

3

INFORMAÇÕES	BRADESCO FI RF REF DI FEDERAL EXTRA	BRADESCO FI RF IRF - M 1 TÍTULOS PÚBLICOS	BRADESCO FI RENDA FIXA IDKA PRÉ 2	BRADESCO INSTITUCIONAL FIC FI RF IMA - B 5
CNPJ	03.256.793/0001-00	11.484.558/0001-06	24.022.566/0001-82	20.216.216/0001-04
SEGMENTO	Renda Fixa	Renda Fixa	Renda Fixa	Renda Fixa
CLASSIFICAÇÃO	Fundo de Renda Fixa	Fundo de Renda Fixa	Fundo de Renda Fixa	Fundo de Renda Fixa
ÍNDICE	CDI	IRF - M 1	IDKA 2	IMA - B 5
PÚBLICO ALVO	Público Geral	Público Geral	Público Geral	Público Geral
ADMINISTRADOR	BANCO BRADESCO S.A.	BANCO BRADESCO S.A.	BANCO BRADESCO S.A.	BANCO BRADESCO S.A.
CNPJ	60.746.948/0001-12	60.746.948/0001-12	60.746.948/0001-12	60.746.948/0001-12
GESTOR	BRAM - BRADESCO ASSET MANAGEMENT S.A.	BRAM - BRADESCO ASSET MANAGEMENT S.A.	BRAM - BRADESCO ASSET MANAGEMENT S.A.	BRAM - BRADESCO ASSET MANAGEMENT S.A.
CNPJ	62.375.134/0001-44	62.375.134/0001-44	62.375.134/0001-44	62.375.134/0001-44
CUSTODIANTE	BANCO BRADESCO S.A.	BANCO BRADESCO S.A.	BANCO BRADESCO S.A.	BANCO BRADESCO S.A.
CNPJ	60.746.948/0001-12	60.746.948/0001-12	60.746.948/0001-12	60.746.948/0001-12
DISTRIBUIDOR	Banco Bradesco S.A.	Bradesco S.A.	Banco Bradesco SA	Banco Bradesco S.A.
CNPJ	60.746.948/0001-12	60.746.948/0001-12	60.746.948/0001-12	60.746.948/0001-12
AUDITORIA	PRICEWATERHOUSECOOPERS AUDITORES INDEPENDENTES LTDA.	ERNST & YOUNG AUDITORES INDEPENDENTES S/S LTDA.	PRICEWATERHOUSECOOPERS AUDITORES INDEPENDENTES LTDA.	ERNST & YOUNG AUDITORES INDEPENDENTES S/S LTDA.
DATA DE INÍCIO	02/08/1999	02/07/2010	17/06/2016	08/08/2014
TAXA DE ADMINISTRAÇÃO	0,15% a.a.	0,20% a.a.	0,20% a.a.	0,20% a.a.
TAXA DE PERFORMANCE	Não Possui	Não Possui	Não Possui	Não Possui
APLICAÇÃO INICIAL	0	50000	10000	50000
APLICAÇÕES ADICIONAIS	0	5000	1000	5000
RESGATE MÍNIMO	0,00	0,00	1.000,00	0,00
SALDO MÍNIMO	0	5000	0	5000
CARÊNCIA	Não possui	Não possui	Não possui	Não possui
CRÉDITO DO RESGATE	D+0 (No mesmo dia da solicitação)	D+0 (No mesmo dia da solicitação)	D+0 (No mesmo dia da solicitação)	D+1 (No dia seguinte a solicitação)
RISCO DE MERCADO*	1 - Muito Baixo	2 - Baixo	2 - Baixo	2 - Baixo
ENQUADRAMENTO LEGAL	F.I. de Renda Fixa, Art. 7, III, a (60% e 20% por Fundo)	F.I. 100% T.P.F. e/ou Operações Compromissadas, Art. 7, I, b (100%)	F.I. de Renda Fixa, Art. 7, III, a (60% e 20% por Fundo)	F.I. de Renda Fixa, Art. 7, III, a (60% e 20% por Fundo)

* Definição da Instituição financeira. Quanto mais próximo do 5, maior o risco de mercado.

4

INFORMAÇÕES	BRDESCO INSTITUCIONAL FIC FIC FI RF IMA - B 5 +	BRDESCO INSTITUCIONAL FIC FIC FI RF IMA - B TP	BRDESCO FI AÇÕES SUSTENTABILIDADE EMPRESARIAL	BRDESCO INSTITUCIONAL FI AÇÕES BDR NÍVEL I
CNPJ	13.400.077/0001-09	10.986.880/0001-70	07.187.751/0001-08	21.321.454/0001-34
SEGMENTO	Renda Fixa	Renda Fixa	Renda Variável	Investimento no Exterior
CLASSIFICAÇÃO	Fundo de Renda Fixa	Fundo de Renda Fixa	Fundo de Ações	Fundo de Ações
ÍNDICE	IMA - B 5+	IMA - B	IGC	BDR
PÚBLICO ALVO	Público Geral	Público Geral	Público Geral	Público Geral
ADMINISTRADOR	BANCO BRADESCO S.A.	BANCO BRADESCO S.A.	BEM - DISTRIBUIDORA DE TÍTULOS E VALORES	BANCO BRADESCO S.A.
CNPJ	60.746.948/0001-12	60.746.948/0001-12	00.066.670/0001-00	60.746.948/0001-12
GESTOR	BRAM - BRADESCO ASSET MANAGEMENT S.A.	BRAM - BRADESCO ASSET MANAGEMENT S.A.	BRAM - BRADESCO ASSET MANAGEMENT S.A.	BRAM - BRADESCO ASSET MANAGEMENT S.A.
CNPJ	62.375.134/0001-44	62.375.134/0001-44	62.375.134/0001-44	62.375.134/0001-44
CUSTODIANTE	BANCO BRADESCO S.A.	BANCO BRADESCO S.A.	BANCO BRADESCO S.A.	BANCO BRADESCO S.A.
CNPJ	60.746.948/0001-12	60.746.948/0001-12	60.746.948/0001-12	60.746.948/0001-12
DISTRIBUIDOR	Bradesco S.A.	Bradesco S.A.	Banco Bradesco SA	Banco Bradesco S.A.
CNPJ	60.746.948/0001-12	60.746.948/0001-12	60.746.948/0001-12	60.746.948/0001-12
AUDITORIA	PRICEWATERHOUSECOOPERS AUDITORES INDEPENDENTES LTDA.	ERNST & YOUNG AUDITORES INDEPENDENTES S/S LTDA.	KPMG AUDITORES INDEPENDENTES LTDA.	PRICEWATERHOUSECOOPERS AUDITORES INDEPENDENTES LTDA.
DATA DE INÍCIO	30/06/2011	17/02/2010	30/11/2007	27/08/2015
TAXA DE ADMINISTRAÇÃO	0,20% a.a.	0,20% a.a.	1,00% a.a.	0,80% a.a.
TAXA DE PERFORMANCE	Não Possui	Não Possui	Não Possui	Não Possui
APLICAÇÃO INICIAL	50000	50000	1000	20000
APLICAÇÕES ADICIONAIS	5000	0	100	1000
RESGATE MÍNIMO	0,00	0,00	100,00	1.000,00
SALDO MÍNIMO	5000	0	100	1000
CARÊNCIA	Não possui	Não possui	Não possui	Não possui
CRÉDITO DO RESGATE	D+1 (No dia seguinte a solicitação)	D+1 (No dia seguinte a solicitação)	D+3 (Três dias úteis após a solicitação)	D+4 (Quatro dias úteis após a solicitação)
RISCO DE MERCADO*	4 - Alto	3 - Médio	4 - Alto	4 - Alto
ENQUADRAMENTO LEGAL	F.I. de Renda Fixa, Art. 7, III, a (60% e 20% por Fundo)	F.I. 100% T.P.F. e/ou Operações Compromissadas, Art. 7, I, b (100%)	F.I. Ações, Art. 8, I (30% e 20% por Fundo)	Fundos de Ações - BDR Nível I, Art. 9, III (10%)

* Definição da Instituição financeira. Quanto mais próximo do 5, maior o risco de mercado.

5

INFORMAÇÕES	SICREDI - FI INSTITUCIONAL RF REF IRF - M LP			
CNPJ	13.081.159/0001-20			
SEGMENTO	Renda Fixa			
CLASSIFICAÇÃO	Fundo de Renda Fixa			
ÍNDICE	IRF - M			
PÚBLICO ALVO	Público Geral			
ADMINISTRADOR	BANCO COOPERATIVO SICREDI S.A.			
CNPJ	01.181.521/0001-55			
GESTOR	CONFEDERAÇÃO INTERESTADUAL DAS COOPERATIVAS UNIDAS DO BRASIL			
CNPJ	03.795.072/0001-60			
CUSTODIANTE	BANCO COOPERATIVO SICREDI S.A.			
CNPJ	01.181.521/0001-55			
DISTRIBUIDOR	Banco Cooperativo Sicredi S.A.			
CNPJ	01.181.521/0001-55			
AUDITORIA	DELOITTE TOUCHE TOHMATSU AUDITORES INDEPENDENTES LTDA.			
DATA DE INÍCIO	24/01/2011			
TAXA DE ADMINISTRAÇÃO	0,18% a.a.			
TAXA DE PERFORMANCE	Não possui			
APLICAÇÃO INICIAL	50000			
APLICAÇÕES ADICIONAIS	5000			
RESGATE MÍNIMO	5.000,00			
SALDO MÍNIMO	50000			
CARÊNCIA	Não possui			
CRÉDITO DO RESGATE	D+1 (No dia seguinte a solicitação)			
RISCO DE MERCADO*	2 - Baixo			
ENQUADRAMENTO LEGAL	F.I. de Renda Fixa, Art. 7, III, a (60% e 20% por Fundo)			

* Definição da Instituição financeira. Quanto mais próximo do 5, maior o risco de mercado.

4.1 - MOVIMENTAÇÃO DA CARTEIRA - RF - CAIXA ECONÔMICA FEDERAL

FI CAIXA BRASIL IRF - M 1 + TP RF LP						
1	SALDO INICIAL (R\$)	Aportes (R\$)	Resgates (R\$)	Rentabilidade (R\$)	SALDO FINAL (R\$)	Taxa de Retorno
OUTUBRO	1.800.981,85	-	-	1.653,63	1.802.635,48	0,092%
NOVEMBRO	1.802.635,48	-	-	56.679,12	1.859.314,60	3,144%
DEZEMBRO	1.859.314,60	-	-	31.764,00	1.891.078,60	1,708%

4.2 - MOVIMENTAÇÃO DA CARTEIRA - RF - BANCO DO BRASIL

BB PREVIDENCIÁRIO IMA - B 5 LP FIC FI						
2	SALDO INICIAL (R\$)	Aportes (R\$)	Resgates (R\$)	Rentabilidade (R\$)	SALDO FINAL (R\$)	Taxa de Retorno
OUTUBRO	862.138,51	-	-	2.793,19	859.345,32	-0,324%
NOVEMBRO	859.345,32	-	-	15.356,26	874.701,58	1,787%
DEZEMBRO	874.701,58	-	-	12.635,29	887.336,87	1,445%

BB PREVIDENCIÁRIO RF IMA - B TP FI						
3	SALDO INICIAL (R\$)	Aportes (R\$)	Resgates (R\$)	Rentabilidade (R\$)	SALDO FINAL (R\$)	Taxa de Retorno
OUTUBRO	5.122.746,64	-	-	34.522,71	5.088.223,93	-0,674%
NOVEMBRO	5.088.223,93	-	-	132.687,35	5.220.911,28	2,608%
DEZEMBRO	5.220.911,28	-	-	143.236,95	5.364.148,23	2,744%

BB PREVIDENCIÁRIO RF IMA - B 5 + TP FI						
4	SALDO INICIAL (R\$)	Aportes (R\$)	Resgates (R\$)	Rentabilidade (R\$)	SALDO FINAL (R\$)	Taxa de Retorno
OUTUBRO	3.400.486,48	-	-	33.600,73	3.366.885,75	-0,988%
NOVEMBRO	3.366.885,75	-	-	113.701,25	3.480.587,00	3,377%
DEZEMBRO	3.480.587,00	-	-	136.840,99	3.617.427,99	3,932%

BB PREVIDENCIÁRIO RF REF DI LP PERFIL FIC FI						
5	SALDO INICIAL (R\$)	Aportes (R\$)	Resgates (R\$)	Rentabilidade (R\$)	SALDO FINAL (R\$)	Taxa de Retorno
OUTUBRO	2.164.536,76	-	-	21.390,59	2.185.927,35	0,988%
NOVEMBRO	2.185.927,35	-	-	19.989,08	2.205.916,43	0,914%
DEZEMBRO	2.205.916,43	-	-	19.901,33	2.225.817,76	0,902%

BB PREV RF TÍTULOS PÚBLICOS XXI FI						
6	SALDO INICIAL (R\$)	Aportes (R\$)	Resgates (R\$)	Rentabilidade (R\$)	SALDO FINAL (R\$)	Taxa de Retorno
OUTUBRO	798.493,16	-	-	3.481,47	801.974,63	0,436%
NOVEMBRO	801.974,63	-	-	6.307,86	808.282,49	0,787%
DEZEMBRO	808.282,49	-	-	7.461,72	815.744,21	0,923%

BB PREVIDENCIÁRIO RF TP VÉRTICE 2027 FI						
7	SALDO INICIAL (R\$)	Aportes (R\$)	Resgates (R\$)	Rentabilidade (R\$)	SALDO FINAL (R\$)	Taxa de Retorno
OUTUBRO	591.563,17	-	-	- 6.159,53	585.403,64	-1,041%
NOVEMBRO	585.403,64	-	- 16.415,78	14.915,90	583.903,76	2,621%
DEZEMBRO	583.903,76	-	-	9.879,90	593.783,66	1,692%

4.3 - MOVIMENTAÇÃO DA CARTEIRA - RF - SICREDI

SICREDI - FI INSTITUCIONAL RF REF IRF - M LP						
8	SALDO INICIAL (R\$)	Aportes (R\$)	Resgates (R\$)	Rentabilidade (R\$)	SALDO FINAL (R\$)	Taxa de Retorno
OUTUBRO	3.014.096,40	-	-	6.491,98	3.020.588,38	0,215%
NOVEMBRO	3.020.588,38	-	-	78.935,10	3.099.523,48	2,613%
DEZEMBRO	3.099.523,48	-	-	45.379,12	3.144.902,60	1,464%

4.4 - MOVIMENTAÇÃO DA CARTEIRA - RF - BRADESCO

BRADESCO FI RF REF DI FEDERAL EXTRA						
9	SALDO INICIAL (R\$)	Aportes (R\$)	Resgates (R\$)	Rentabilidade (R\$)	SALDO FINAL (R\$)	Taxa de Retorno
OUTUBRO	1.813.376,04	-	-	17.368,38	1.830.744,42	0,958%
NOVEMBRO	1.830.744,42	-	-	16.137,25	1.846.881,67	0,881%
DEZEMBRO	1.846.881,67	-	-	16.203,82	1.863.085,49	0,877%

BRADESCO FI REFERENCIADO DI PREMIUM						
10	SALDO INICIAL (R\$)	Aportes (R\$)	Resgates (R\$)	Rentabilidade (R\$)	SALDO FINAL (R\$)	Taxa de Retorno
OUTUBRO	1.792.649,12	-	-	18.901,22	1.811.550,34	1,054%
NOVEMBRO	1.811.550,34	-	-	17.915,81	1.829.466,15	0,989%
DEZEMBRO	1.829.466,15	-	-	17.155,21	1.846.621,36	0,938%

BRADESCO INSTITUCIONAL FIC FI RF IMA - B TP						
11	SALDO INICIAL (R\$)	Aportes (R\$)	Resgates (R\$)	Rentabilidade (R\$)	SALDO FINAL (R\$)	Taxa de Retorno
OUTUBRO	5.288.926,75	-	-	36.089,37	5.252.837,38	-0,682%
NOVEMBRO	5.252.837,38	-	-	136.475,48	5.389.312,86	2,598%
DEZEMBRO	5.389.312,86	-	-	146.900,26	5.536.213,12	2,726%

BRDESCO FI RF IRF - M 1 TÍTULOS PÚBLICOS						
12	SALDO INICIAL (R\$)	Aportes (R\$)	Resgates (R\$)	Rentabilidade (R\$)	SALDO FINAL (R\$)	Taxa de Retorno
OUTUBRO	3.034.617,27	160.000,00	-	28.014,10	3.222.631,37	0,923%
NOVEMBRO	3.222.631,37	-	-	31.244,56	3.253.875,93	0,970%
DEZEMBRO	3.253.875,93	-	-	29.139,06	3.283.014,99	0,896%

BRDESCO INSTITUCIONAL FIC FI RF IMA - B 5 +						
13	SALDO INICIAL (R\$)	Aportes (R\$)	Resgates (R\$)	Rentabilidade (R\$)	SALDO FINAL (R\$)	Taxa de Retorno
OUTUBRO	692.800,23	-	-	6.952,48	685.847,75	-1,004%
NOVEMBRO	685.847,75	-	-	23.088,67	708.936,42	3,366%
DEZEMBRO	708.936,42	-	-	27.748,81	736.685,23	3,914%

BRDESCO INSTITUCIONAL FIC FI RF IMA - B 5						
14	SALDO INICIAL (R\$)	Aportes (R\$)	Resgates (R\$)	Rentabilidade (R\$)	SALDO FINAL (R\$)	Taxa de Retorno
OUTUBRO	2.915.504,10	-	-	9.567,01	2.905.937,09	-0,328%
NOVEMBRO	2.905.937,09	-	-	51.720,83	2.957.657,92	1,780%
DEZEMBRO	2.957.657,92	-	-	42.494,16	3.000.152,08	1,437%

BRADESCO FI RENDA FIXA IDKA PRÉ 2						
15	SALDO INICIAL (R\$)	Aportes (R\$)	Resgates (R\$)	Rentabilidade (R\$)	SALDO FINAL (R\$)	Taxa de Retorno
OUTUBRO	2.929.976,13	-	-	123,96	2.930.100,09	0,004%
NOVEMBRO	2.930.100,09	-	-	79.231,53	3.009.331,62	2,704%
DEZEMBRO	3.009.331,62	-	-	44.799,51	3.054.131,13	1,489%

4.5 - MOVIMENTAÇÃO DA CARTEIRA - RF - RENDA VARIÁVEL

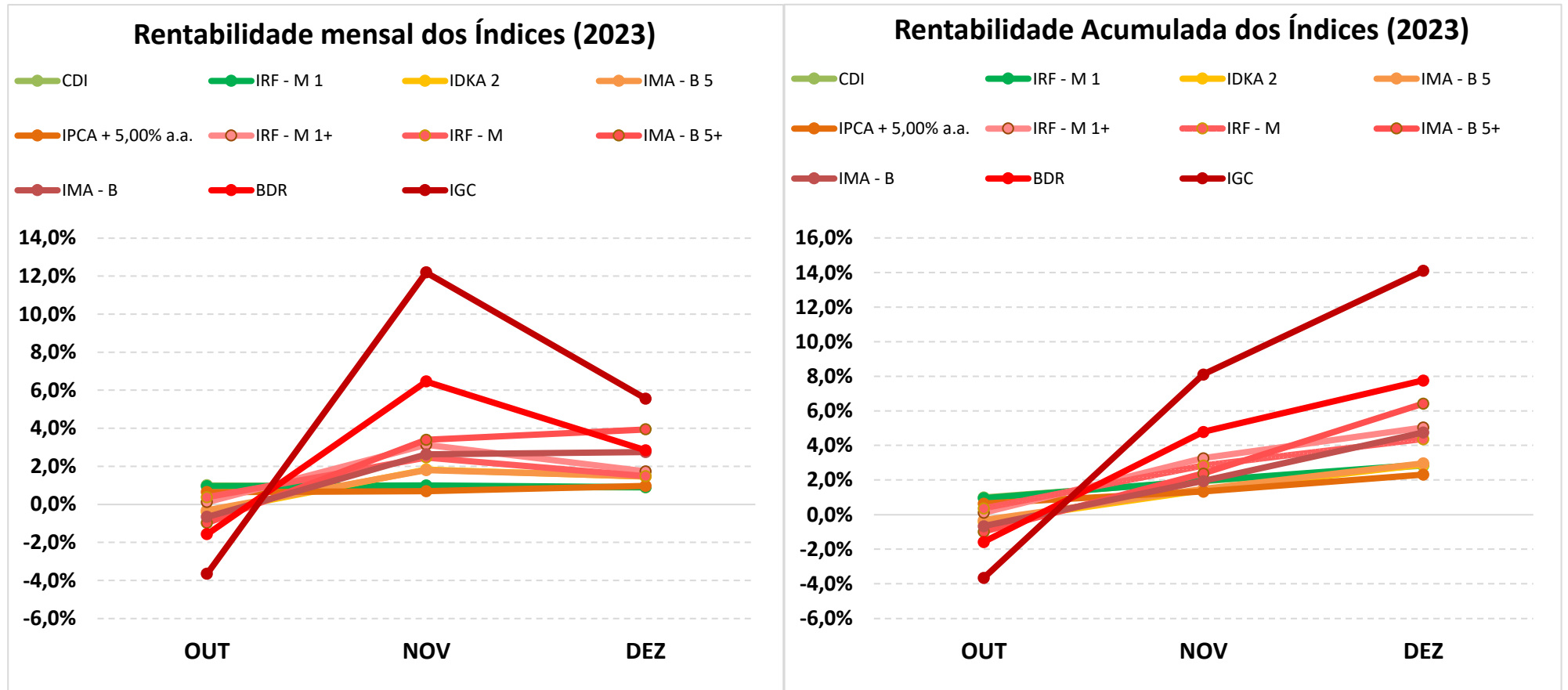
BRADESCO FI AÇÕES SUSTENTABILIDADE EMPRESARIAL						
16	SALDO INICIAL (R\$)	Aportes (R\$)	Resgates (R\$)	Rentabilidade (R\$)	SALDO FINAL (R\$)	Taxa de Retorno
OUTUBRO	1.042.340,92	-	-	56.027,19	986.313,73	-5,375%
NOVEMBRO	986.313,73	-	-	127.647,12	1.113.960,85	12,942%
DEZEMBRO	1.113.960,85	-	-	58.974,13	1.172.934,98	5,294%

BRADESCO INSTITUCIONAL FI AÇÕES BDR NÍVEL I						
17	SALDO INICIAL (R\$)	Aportes (R\$)	Resgates (R\$)	Rentabilidade (R\$)	SALDO FINAL (R\$)	Taxa de Retorno
OUTUBRO	1.053.265,69	-	-	14.805,10	1.038.460,59	-1,406%
NOVEMBRO	1.038.460,59	-	-	60.892,31	1.099.352,90	5,864%
DEZEMBRO	1.099.352,90	-	-	31.465,13	1.130.818,03	2,862%

5-TABELA DE RENTABILIDADE

INVESTIMENTOS	OUT	NOV	DEZ	ACUMULADO
BB PREVIDENCIÁRIO RF REF DI LP PERFIL FIC FI	0,99%	0,91%	0,90%	2,83%
BB PREVIDENCIÁRIO IMA - B 5 LP FIC FI	-0,32%	1,79%	1,44%	2,92%
BB PREVIDENCIÁRIO RF TP VÉRTICE 2027 FI	-1,04%	2,57%	1,69%	3,22%
BB PREV RF TÍTULOS PÚBLICOS XXI FI	0,44%	0,79%	0,92%	2,16%
BB PREVIDENCIÁRIO RF IMA - B 5 + TP FI	-0,99%	3,38%	3,93%	6,38%
BB PREVIDENCIÁRIO RF IMA - B TP FI	-0,67%	2,61%	2,74%	4,71%
FI CAIXA BRASIL IRF - M 1 + TP RF LP	0,09%	3,14%	1,71%	5,00%
BRADERCO FI REFERENCIADO DI PREMIUM	1,05%	0,99%	0,94%	3,01%
BRADERCO FI RF REF DI FEDERAL EXTRA	0,96%	0,88%	0,88%	2,74%
BRADERCO FI RF IRF - M 1 TÍTULOS PÚBLICOS	0,92%	0,97%	0,90%	2,82%
BRADERCO FI RENDA FIXA IDKA PRÉ 2	0,00%	2,07%	1,49%	3,59%
BRADERCO INSTITUCIONAL FIC FI RF IMA - B 5	-0,33%	1,78%	1,44%	2,90%
BRADERCO INSTITUCIONAL FIC FI RF IMA - B 5 +	-1,00%	3,37%	3,91%	6,34%
BRADERCO INSTITUCIONAL FIC FI RF IMA - B TP	-0,68%	2,60%	2,73%	4,68%
BRADERCO FI AÇÕES SUSTENTABILIDADE EMPRESARIAL	-5,38%	12,94%	5,29%	12,52%
BRADERCO INSTITUCIONAL FI AÇÕES BDR NÍVEL I	-1,41%	5,86%	2,86%	7,35%
SICREDI - FI INSTITUCIONAL RF REF IRF - M LP	0,22%	2,61%	1,46%	4,34%
CDI	1,00%	0,92%	0,89%	2,84%
IRF - M 1	0,96%	1,00%	0,91%	2,89%
IDKA 2	-0,41%	1,83%	1,45%	2,89%
IMA - B 5	-0,31%	1,80%	1,46%	2,97%
IPCA + 5,00% a.a.	0,65%	0,69%	0,97%	2,32%
IRF - M 1+	0,12%	3,14%	1,73%	5,05%
IRF - M	0,37%	2,47%	1,48%	4,38%
IMA - B 5+	-0,98%	3,39%	3,94%	6,42%
IMA - B	-0,66%	2,62%	2,75%	4,76%
BDR	-1,57%	6,46%	2,84%	7,76%
IGC	-3,65%	12,20%	5,55%	14,10%

GRÁFICO COMPARATIVO DE RENTABILIDADE DOS ÍNDICES



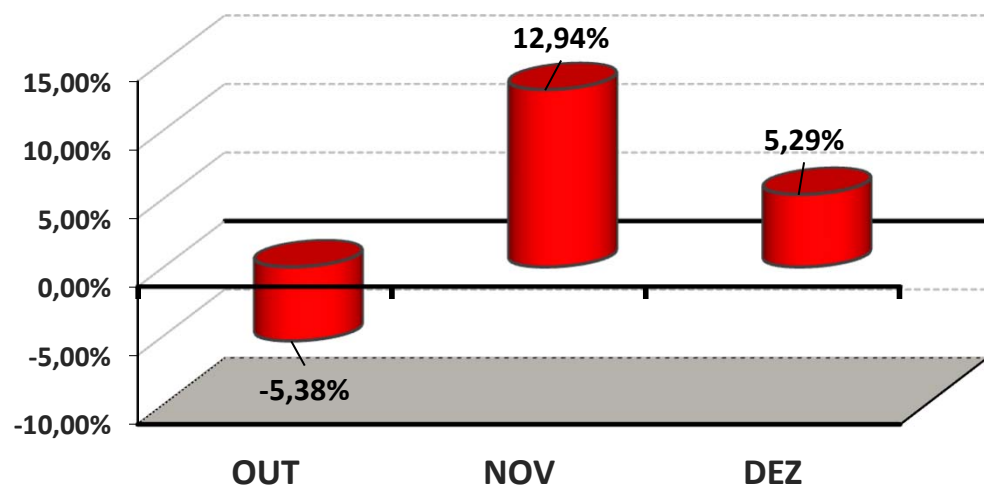
5.1-MELHOR DESEMPENHO TRIMESTRAL DOS INVESTIMENTOS

COMPORTAMENTO MENSAL

FUNDO DE INVESTIMENTO	OUT	NOV	DEZ
BRADESCO FI AÇÕES SUSTENTABILIDADE EMPRESARIAL	-5,38%	12,94%	5,29%

Comportamento MENSAL no Trimestre

■ BRADESCO FI AÇÕES SUSTENTABILIDADE EMPRESARIAL

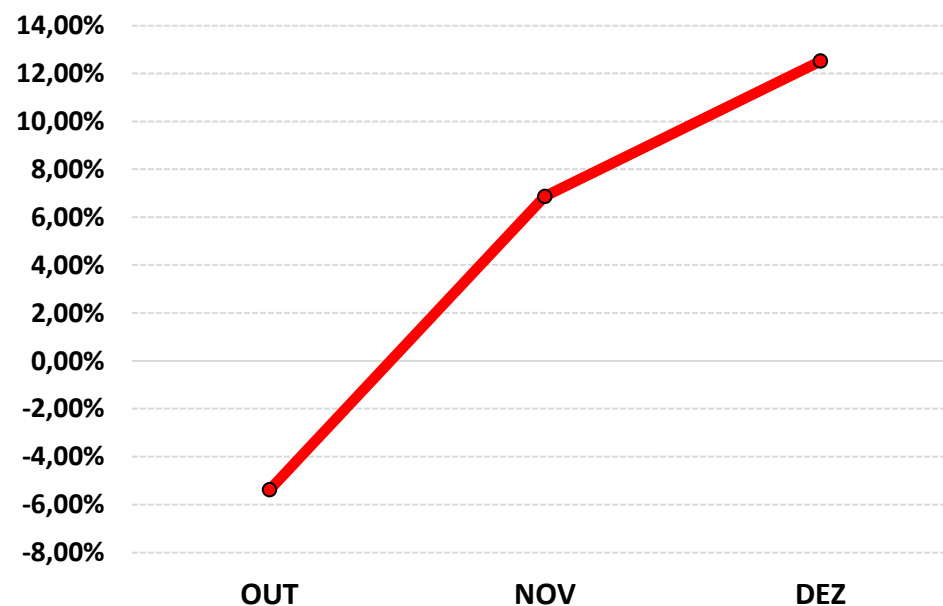


COMPORTAMENTO ACUMULADO

FUNDO DE INVESTIMENTO	OUT	NOV	DEZ
BRADESCO FI AÇÕES SUSTENTABILIDADE EMPRESARIAL	-5,38%	6,86%	12,52%

Comportamento ACUMULADO no Trimestre

● BRADESCO FI AÇÕES SUSTENTABILIDADE EMPRESARIAL

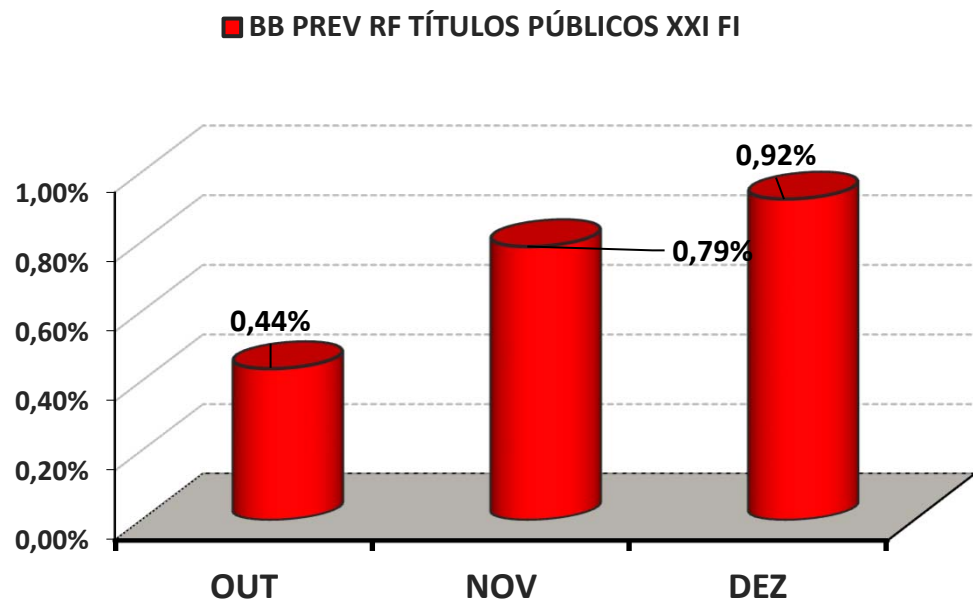


5.2-PIOR DESEMPENHO TRIMESTRAL DOS INVESTIMENTOS

COMPORTAMENTO MENSAL

FUNDO DE INVESTIMENTO	OUT	NOV	DEZ
BB PREV RF TÍTULOS PÚBLICOS XXI FI	0,44%	0,79%	0,92%

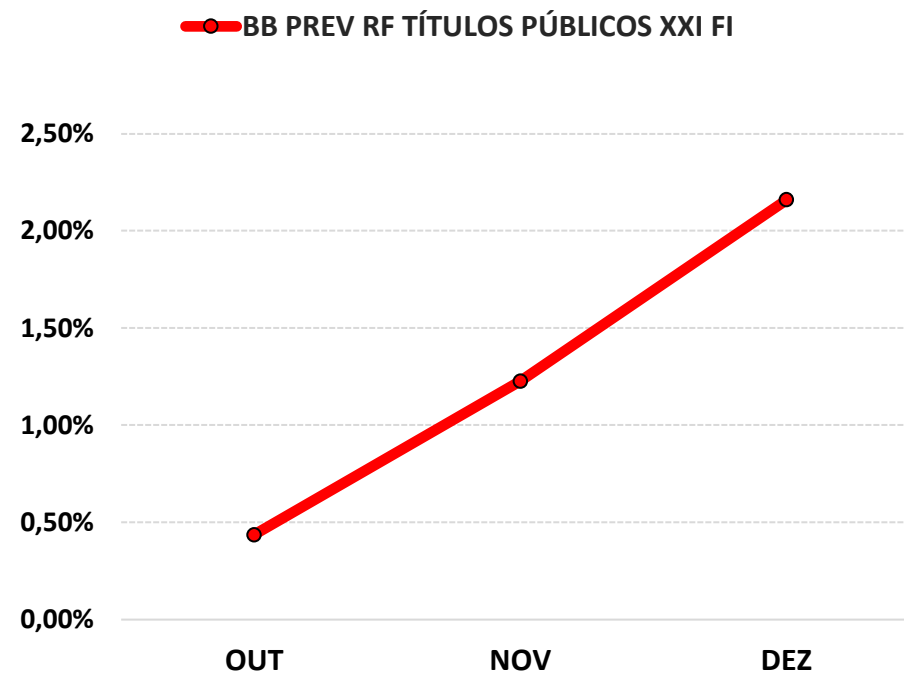
Comportamento MENSAL no Trimestre



COMPORTAMENTO ACUMULADO

FUNDO DE INVESTIMENTO	OUT	NOV	DEZ
BB PREV RF TÍTULOS PÚBLICOS XXI FI	0,44%	1,23%	2,16%

Comportamento ACUMULADO no Trimestre



6-ANÁLISE DA CARTEIRA DE INVESTIMENTO - 4º TRIMESTRE - 2023

	OUT	NOV	DEZ
MENSAL	-0,27%	2,56%	2,09%
CDI	1,00%	0,92%	0,89%
IBOVESPA	-2,94%	12,54%	5,38%
META ATUARIAL	0,66%	0,70%	0,98%

	OUT	NOV	DEZ
ACUMULADO DO TRIMESTRE	-0,27%	2,29%	4,42%
CDI	1,00%	1,93%	2,84%
IBOVESPA	-2,94%	9,23%	15,11%
META ATUARIAL	0,66%	1,36%	2,36%

RENTABILIDADE ACUMULADA DO TRIMESTRE DO IMPSAJ:

R\$ 1.701.812,89

META ATUARIAL ACUMULADA DO TRIMESTRE:

R\$ 906.335,58

GANHO SOBRE A META ATUARIAL

R\$ 795.477,31

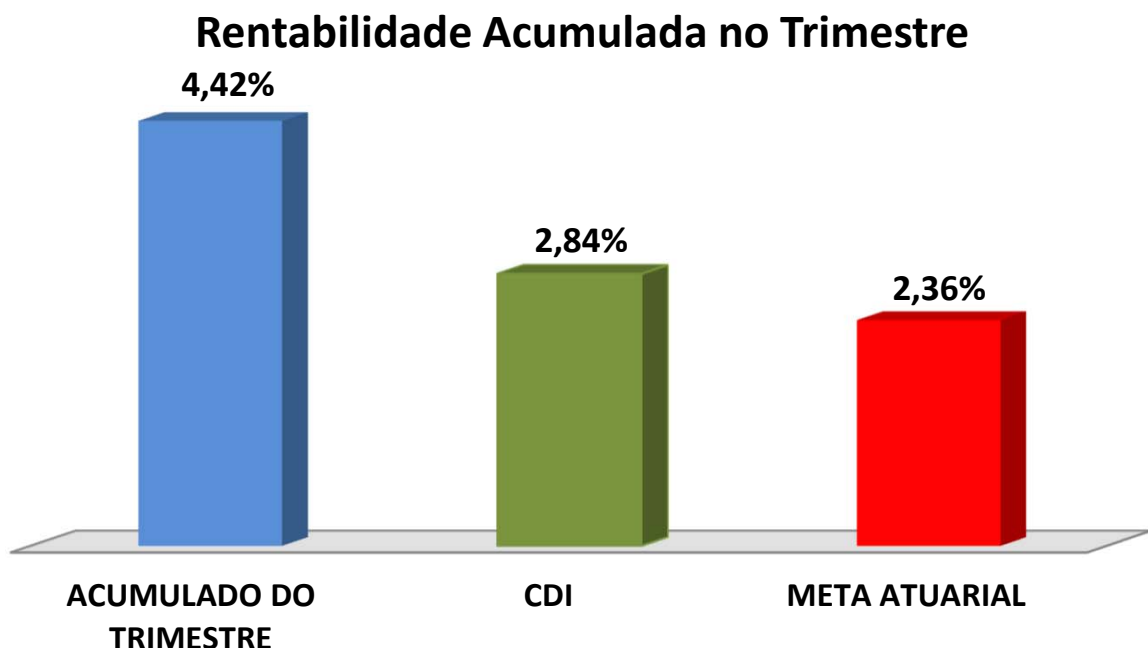
7-CONCLUSÃO

Atendendo o Art. 136º da Portaria MTP 1.467/2022, detalhado na página 3 deste relatório, segue abaixo uma análise da Carteira de Investimento IMPSAJ, no 4º Trimestre/2023, analisando rentabilidade, risco das operações e aderência ao PAI/2023.

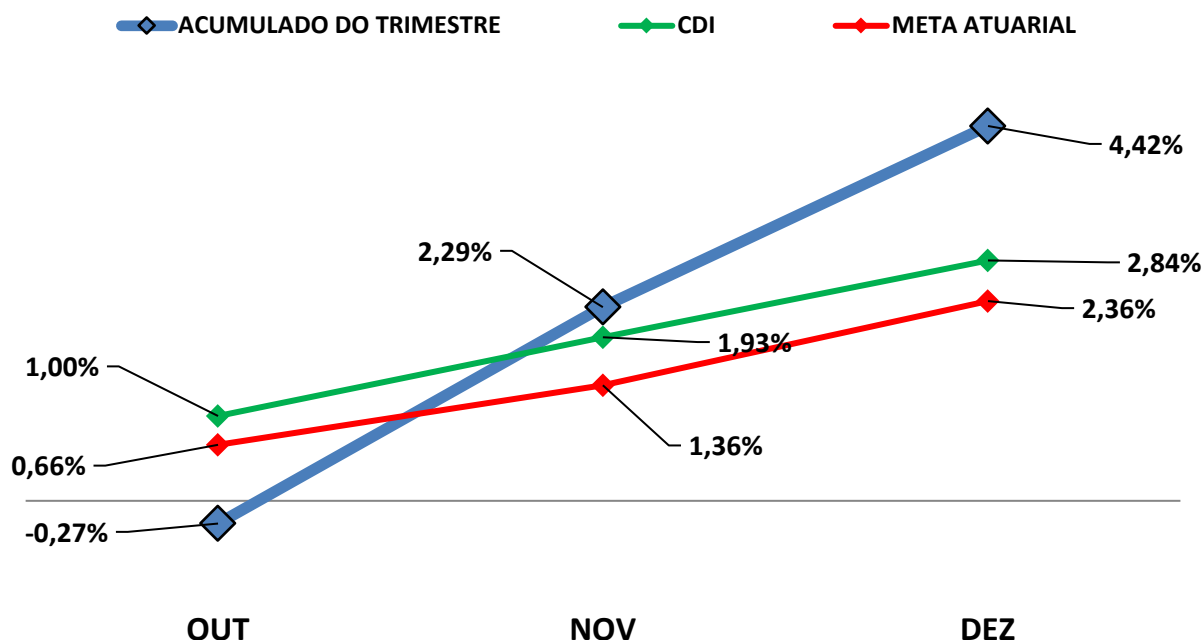
7.1.-RENTABILIDADE DA CARTEIRA TRIMESTRAL

A Carteira de Investimentos do IMPSAJ, apresenta-se com uma rentabilidade acumulada no trimestre de 4,42% a.a., enquanto o indicador de desempenho do mercado (CDI), obteve um rendimento acumulado no trimestre de 2,84% a.a., ou seja, uma carteira que alcançou no período, uma rentabilidade de 156,00% sobre o índice de referência do mercado.

GRÁFICO DA RENTABILIDADE DA CARTEIRA X META ATUARIAL



Rentabilidade Acumulada no Trimestre



7.2-META ATUARIAL

Enquanto a rentabilidade acumulada no trimestre do IMPSAJ é de 4,42% a.a., a Meta Atuarial acumulada no mesmo período é de 2,36%, representando 187,81% sobre a Meta Atuarial.

7.3-RISCOS

7.3.1-RISCO DE MERCADO

É o risco de oscilações de preços dos ativos conforme o cenário macroeconômico. Este risco é voltado para a volatilidade dos papéis, sobretudo de Renda Fixa (Títulos Públicos e fundos atrelados à inflação) e Renda Variável (ações, dólar e etc..)."

Conforme a tabela abaixo, o IMPSAJ aplica em alguns Fundos de Investimentos sensíveis às oscilações de mercado, conforme a classificação de Risco de Mercado, disponibilizado nas Lâminas de Informações Essenciais dos Fundos de Investimentos.

Nº	FUNDOS DE INVESTIMENTO	RISCO DE MERCADO*
1	BB PREVIDENCIÁRIO RF REF DI LP PERFIL FIC FI	2 - Baixo
2	BB PREVIDENCIÁRIO IMA - B 5 LP FIC FI	3 - Médio
3	BB PREVIDENCIÁRIO RF TP VÉRTICE 2027 FI	3 - Médio
4	BB PREV RF TÍTULOS PÚBLICOS XXI FI	3 - Médio
5	BB PREVIDENCIÁRIO RF IMA - B 5 + TP FI	4 - Alto
6	BB PREVIDENCIÁRIO RF IMA - B TP FI	4 - Alto
7	FI CAIXA BRASIL IRF - M 1 + TP RF LP	3 - Médio
8	BRADESCO FI REFERENCIADO DI PREMIUM	1 - Muito Baixo
9	BRADESCO FI RF REF DI FEDERAL EXTRA	1 - Muito Baixo
10	BRADESCO FI RF IRF - M 1 TÍTULOS PÚBLICOS	2 - Baixo
11	BRADESCO FI RENDA FIXA IDKA PRÉ 2	2 - Baixo
12	BRADESCO INSTITUCIONAL FIC FI RF IMA - B 5	2 - Baixo
13	BRADESCO INSTITUCIONAL FIC FI RF IMA - B 5 +	4 - Alto
14	BRADESCO INSTITUCIONAL FIC FI RF IMA - B TP	3 - Médio
15	BRADESCO FI AÇÕES SUSTENTABILIDADE EMPRESARIAL	4 - Alto
16	BRADESCO INSTITUCIONAL FI AÇÕES BDR NÍVEL I	4 - Alto
17	SICREDI - FI INSTITUCIONAL RF REF IRF - M LP	2 - Baixo

* Definição da Instituição financeira. Quanto mais próximo do 5, maior o risco de mercado.

7.3.2-RISCO DE CRÉDITO

É a possibilidade do devedor não honrar seus compromissos. Nesse caso, investimentos que possuem risco de insolvência financeira são obrigados à se submeter a classificação de risco por Agências de Rating.

7.3.2.1-FUNDO DE INVESTIMENTO

A maioria dos Fundos de Investimentos em Renda Fixa e Renda Variável que o IMPSAJ aplica, não necessitam de Análise de Rating. Entretanto, alguns fundos de Renda Variável possuem certa concentração de papéis privados em sua carteira de investimento que, por possuir risco de insolvência financeira são obrigados à se submeter a classificação de risco por Agências de Rating. Abaixo segue a Classificação de Rating destes Fundos de Investimentos.

Nº	FUNDO DE INVESTIMENTO	CLASSIFICAÇÃO DE RATING	
		AGÊNCIA	RATING
1	BB PREVIDENCIÁRIO RF REF DI LP PERFIL FIC FI	Não Disponibilizado pela Instituição	-
2	BB PREVIDENCIÁRIO IMA - B 5 LP FIC FI	Moody's América Latina	MQ1
3	BB PREVIDENCIÁRIO RF TP VÉRTICE 2027 FI	Não Disponibilizado pela Instituição	-
4	BB PREV RF TÍTULOS PÚBLICOS XXI FI	Não Disponibilizado pela Instituição	-
5	BB PREVIDENCIÁRIO RF IMA - B 5 + TP FI	Não Disponibilizado pela Instituição	-
6	BB PREVIDENCIÁRIO RF IMA - B TP FI	Não Disponibilizado pela Instituição	-
7	FI CAIXA BRASIL IRF - M 1 + TP RF LP	Fitch Rating	Forte
8	BRADESCO FI REFERENCIADO DI PREMIUM	Não Disponibilizado pela Instituição	-
9	BRADESCO FI RF REF DI FEDERAL EXTRA	Não Disponibilizado pela Instituição	-
10	BRADESCO FI RF IRF - M 1 TÍTULOS PÚBLICOS	Não Disponibilizado pela Instituição	-
11	BRADESCO FI RENDA FIXA IDKA PRÉ 2	Não Disponibilizado pela Instituição	-
12	BRADESCO INSTITUCIONAL FIC FI RF IMA - B 5	Não Disponibilizado pela Instituição	-
13	BRADESCO INSTITUCIONAL FIC FI RF IMA - B 5 +	Não Disponibilizado pela Instituição	-
14	BRADESCO INSTITUCIONAL FIC FI RF IMA - B TP	Não Disponibilizado pela Instituição	-

Nº	FUNDO DE INVESTIMENTO	CLASSIFICAÇÃO DE RATING	
		AGÊNCIA	RATING
15	BRADESCO FI AÇÕES SUSTENTABILIDADE EMPRESARIAL	Não Disponibilizado pela Instituição	-
16	BRADESCO INSTITUCIONAL FI AÇÕES BDR NÍVEL I	Não Disponibilizado pela Instituição	-
17	SICREDI - FI INSTITUCIONAL RF REF IRF - M LP	Não Disponibilizado pela Instituição	-

7.3.2.2-INSTITUIÇÃO FINANCEIRA

Todos os envolvidos na gestão do Fundo de Investimento, incluindo as Instituições Financeiras, o Administrador, o Gestor e o Distribuidor necessitam de Análise de Rating. Abaixo segue a Classificação de Rating dos envolvidos na gestão e distribuição dos Fundos de Investimentos.

Nº	INSTITUIÇÃO FINANCEIRA / ADMINISTRADOR / GESTOR / DISTRIBUIDOR	CLASSIFICAÇÃO DE RATING	
		AGÊNCIA	RATING
1	BB Gestão de Recursos DTVM S.A.	Fitch Ratings	AA
2	CAIXA ASSET DTVM	Fitch Ratings	Excelente (Nota Máxima em uma escala de 5 níveis)
3	BRAM - Bradesco Asset Management S.A. DTVM	Fitch Ratings	AAA
4	Confederação Interestadual das Cooperativas Ligadas ao Sicredi	Fitch Ratings	AA

7.3.3-RISCO DE LIQUIDEZ

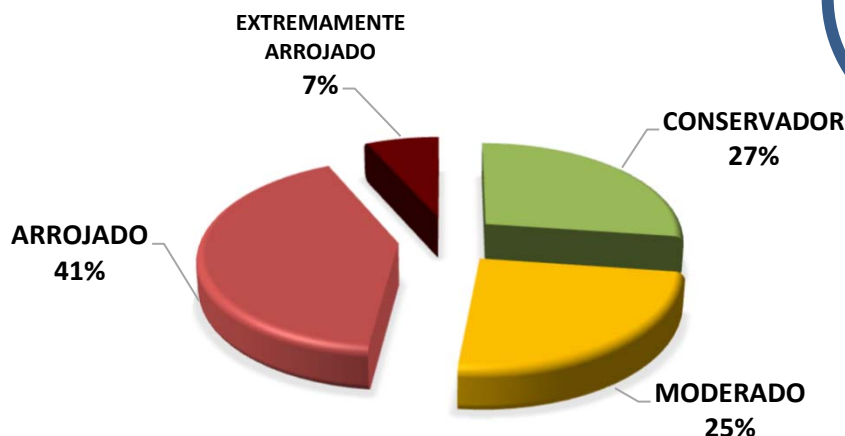
É o risco de o investidor não conseguir dar liquidez ao ativo financeiro (vender) ou conseguir liquidez abaixo do preço de mercado ou abaixo do preço de aquisição (compra).

O IMPSAJ possui Fundos de Investimento Aberto com Carência. Nesse caso, só poderá resgatar as cotas, após o termino do prazo de carência. Investimentos que possuem prazo para resgate, necessitam estar aderentes as obrigações financeiras do investidor.

7.4-ADERÊNCIA AO PAI

7.4.1-PERFIL DE RISCO (MERCADO)

PERFIL DOS INVESTIMENTOS



PERFIL 6
 MODERADO COM
 TENDÊNCIA
 ARROJADA

Descrição do Perfil de Investidor

Objetivo do perfil

Perfil que tem o objetivo de buscar ganhos acima da inflação. A carteira possui uma grande concentração de ativos moderados, mas busca investir um pouco em ativos arrojados. Para investidores que possuem obrigações de longo prazo (como Planos de Previdência) é o perfil mais indicado.

Comportamento da carteira

A carteira com perfil MODERADO COM TENDÊNCIA ARROJADA, busca investimentos que rentabilizam acima da inflação, mas que podem apresentar rentabilidades negativas no curto prazo. Para investidores que possuem obrigações de longo prazo é o perfil mais indicado, pois os investimentos podem oferecer ganhos mais vultuosos no médio e longo prazo. Esse tipo de perfil é o mais equilibrado, entre cumprir a Meta Atuarial e se proteger um pouco das oscilações de mercado.

Classificação de Perfil de Investidor - Metodologia Atuarial Consultoria

CONSERVADOR	1	EXTREMAMENTE CONSERVADOR
	2	CONSERVADOR
	3	CONSERVADOR COM TENDÊNCIA MODERADA
MODERADO	4	MODERADO COM TENDÊNCIA CONSERVADORA
	5	MODERADO
	6	MODERADO COM TENDÊNCIA ARROJADA
ARROJADO	7	ARROJADO COM TENDÊNCIA CONSERVADORA
	8	ARROJADO COM TENDÊNCIA MODERADA
	9	ARROJADO
	10	EXTREMAMENTE ARROJADO

O atual perfil de risco do IMPSAJ (PERFIL 6 - MODERADO COM TENDÊNCIA ARROJADA), se encontra aderente ao Perfil de Risco proposto na Política Anual de Investimentos/2023.

7.4.2-RISCO DE CRÉDITO

A Política Anual de Investimentos/2023 do IMPSAJ, determina que fundos de investimentos e Instituições Financeiras que necessitem de Análise de Rating, só receberão recursos do IMPSAJ, caso sejam classificados, no mínimo, como BAIXO RISCO DE CRÉDITO (BBB).

As Análises de Ratings encontradas dos Fundos de Investimentos, assim como das Instituições Financeiras, dos Administradores, dos Gestores e dos Distribuidores dos fundos, se encontram aderentes à Política Anual de Investimentos/2023 do IMPSAJ.

7.4.3-RISCO DE LIQUIDEZ

7.4.3.1-OBRIGAÇÕES PREVIDENCIÁRIAS - CURTO PRAZO

Para resguardar o IMPSAJ e minimizar o risco de liquidez no Curto Prazo foi definido na Política de Investimentos/2023, uma Separação de Recursos Financeiros, no intuito de formalizar uma Provisão de Caixa.

Na Política Anual de Investimentos/2023 do IMPSAJ foi definido um valor de Provisão de Caixa de R\$ 5.416.181,11 Milhões de reais. Atualmente, a necessidade de Provisão de Caixa do IMPSAJ é de R\$ 416.629,32 e o Saldo financeiro da Provisão de Caixa do IMPSAJ está em R\$ 9.218.539,60 Milhões de reais.

As Obrigações Previdenciárias no Curto Prazo, ou seja, a necessidade financeira do IMPSAJ estão aderentes a Política Anual de Investimentos/2023 e a sua capacidade financeira no Curto Prazo.

7.4.3.2-OBRIGAÇÕES PREVIDENCIÁRIAS - MÉDIO e LONGO PRAZO

O investimento com prazo de duração mais longo que o IMPSAJ possui na sua carteira de investimento, tem liquidez à partir de 2027, representando 3,51% de seus recursos financeiros.

De acordo com o Estudo de Duration do Fluxo de Caixa do Plano Previdenciário, informado na Política Anual de Investimentos/2023, o RPPS irá começar a consumir os seus recursos, à partir do ano de 2025.

As Obrigações Previdenciárias a Médio e Longo Prazo do IMPSAJ estão aderentes a Política Anual de Investimentos/2023 e a sua capacidade e necessidade financeira a Médio e Longo prazo.

As análises efetuadas seguem as disposições estabelecidas na **Resolução CMN 4.963/2021**, tendo presente as condições de segurança, rentabilidade, solvência, liquidez, motivação, adequação as obrigações previdenciárias e transparência.

É o Relatório.



Igor França Garcia
Atuário MIBA/RJ 1.659

Certificação de Especialista em Investimento - CEA
Consultor de Investimentos credenciado pela CVM